

このゆびと～まれ




兵庫県立西はりま特別支援学校
にしはりプロジェクト

休校に伴い、学習面に心配を感じる保護者の方も多いと思います。今回の「このゆびと～まれ」では、本校にある教材や簡単な材料で作れる教材を紹介します。

本校にある教材



【ことばに関する教材】



楽しくお勉強 ABC あいうえお

株式会社 学研トイホビー



ひらがな、数字、アルファベットのボタンがあるよ。ボタンを押すと、押したボタンに

【コミュニケーションに関する教材】



ビックマック

エイブルネット



声や音楽などを録音できるよ。ボタンを押すと再生するよ。

【かずに関する教材】




カウンティング・アスレチック

SANTA FACTORY



人形と数字を対応させながら1～9までの数の勉強をするよ。



タイムトラッカー

LEARNING RESOURCES



時間の経過をライトと音でお知らせするよ。

【操作に関する教材】



着衣枠

本校職員 制作



ボタンの留め外しの練習をするよ

【感覚に関する教材】



OGGZ


CAN YOU IMAGINE



たまごがやさしく点灯して色
が変化していくよ。一回の充
電で6時間使用できるよ。


他にも色々な教材があります。貸し出しを希望される方は本校支援部までご連絡ください。

おうちで作れる簡単教材



ひらがなマグネット

丸磁石に、ひらがなを書いて作ります。手軽にひらがなの勉強ができます。お子さんの好きなもののイラストならやる気もアップしますよ。



お弁当ピック DE ペグ差し

空き箱に、ピックに対応した印をつけて(写真は丸シールを貼っています)おきます。色のマッチングの勉強にピッタリ!色々なピックがあるので見た目も可愛く、楽しいですよ。



引っ張りボックス

穴をあけた箱とビーズをつけたひもを用意します。穴にひもを通しておきます。お子さんが頑張るとひもを引っ張るとスポンッと抜けると、思わずに笑顔になっちゃう教材です。