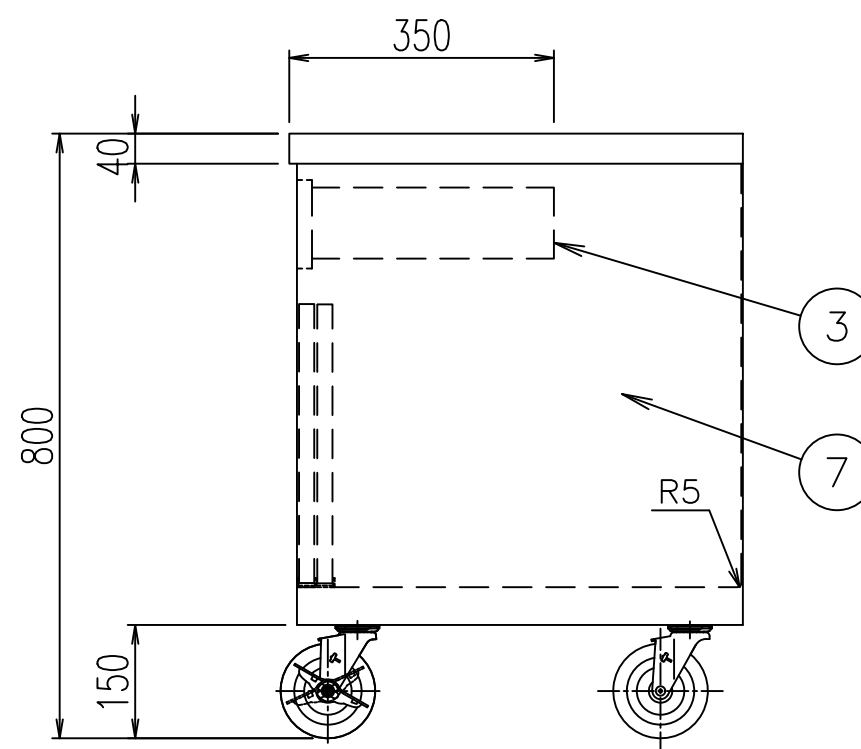
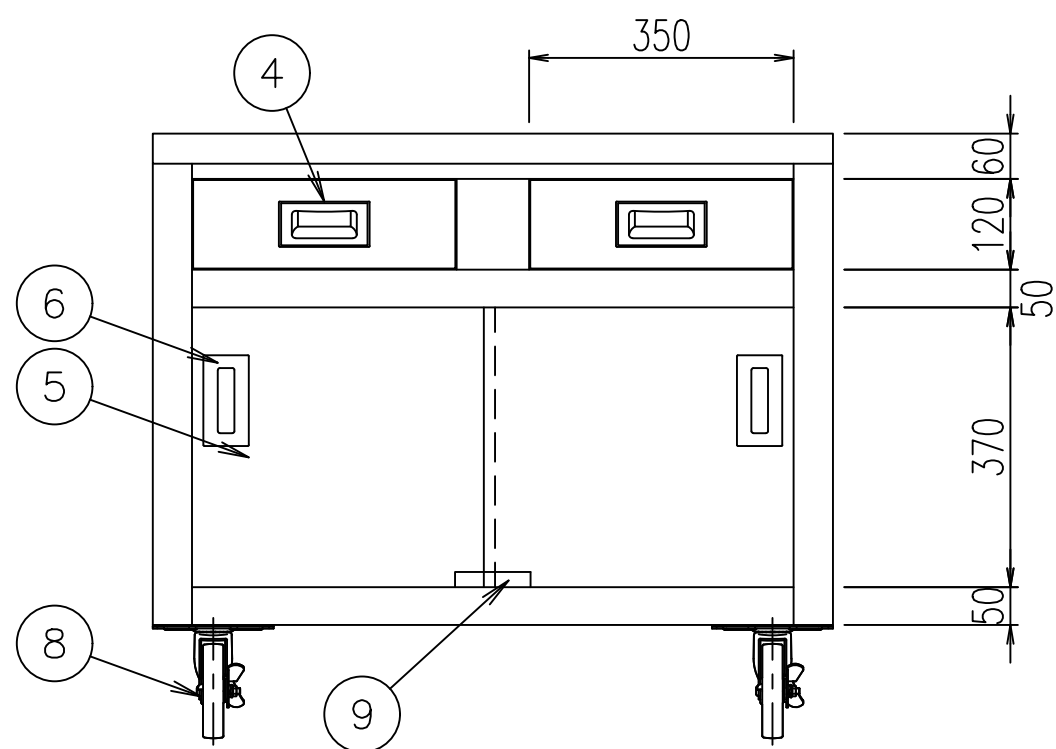
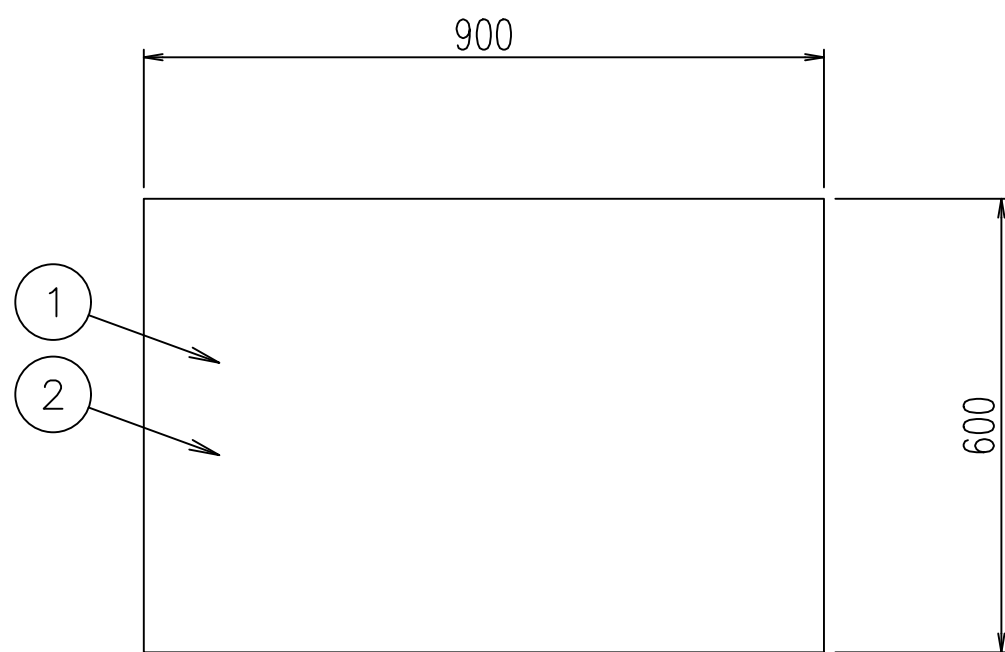
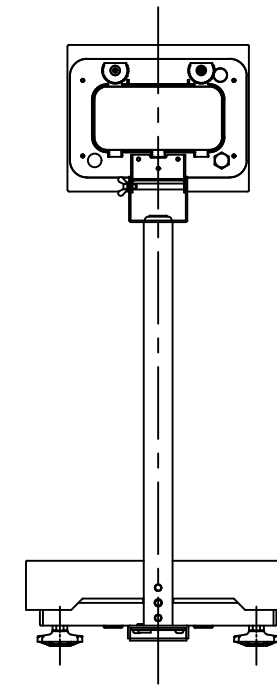
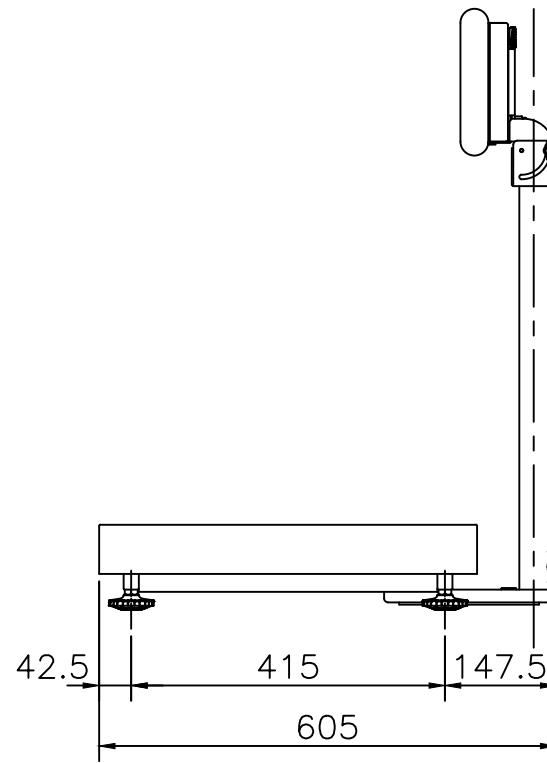
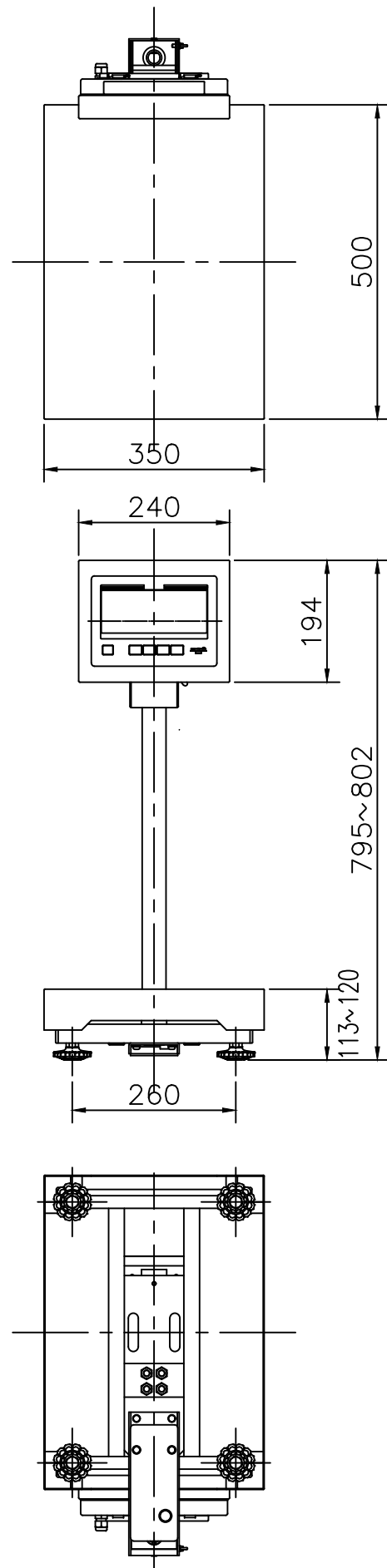


No.	品名 NAME	型式 MODEL	寸法 DIMENSION	台数 QUANTITY
A1	検収台・移動式		900 × 600 × 800	1

部番	品名	材質	備考
1	トップ	SUS430	t1.2 No.4仕上
2	トップ補強	SUS430	t1.2
3	引出し本体	SUS430	t0.8
4	引出し取手	SUS304	
5	引違戸	SUS430	t0.8 No.4仕上 *上戸車式
6	引戸取手	SUS304	
7	本体	SUS430	t0.8 No.4仕上
8	キャスター	ウレタン	φ125 (前輪2個ストッパー)
9	取外し式レール		底面マグネット付



変更事項 ALTERATION		尺度 SCALE A3:1/10	日付 DATE	図番 DRAWING No.	工事名称 TITLE 兵庫県立むこがわ特別支援学校<新設厨房>	納品日 DATE OF DELIVERY
検図 CHECK		設計 DESIGN	製図 DRAW	営業担当 CHARGE	図面名称 DRAWING CORD 検収室	No. A1



No.	品名 NAME	型式 MODEL	寸法 DIMENSION	台数 QUANTITY
A2	デジタル台秤	DP6701K-150	350 × 605 × 800	1

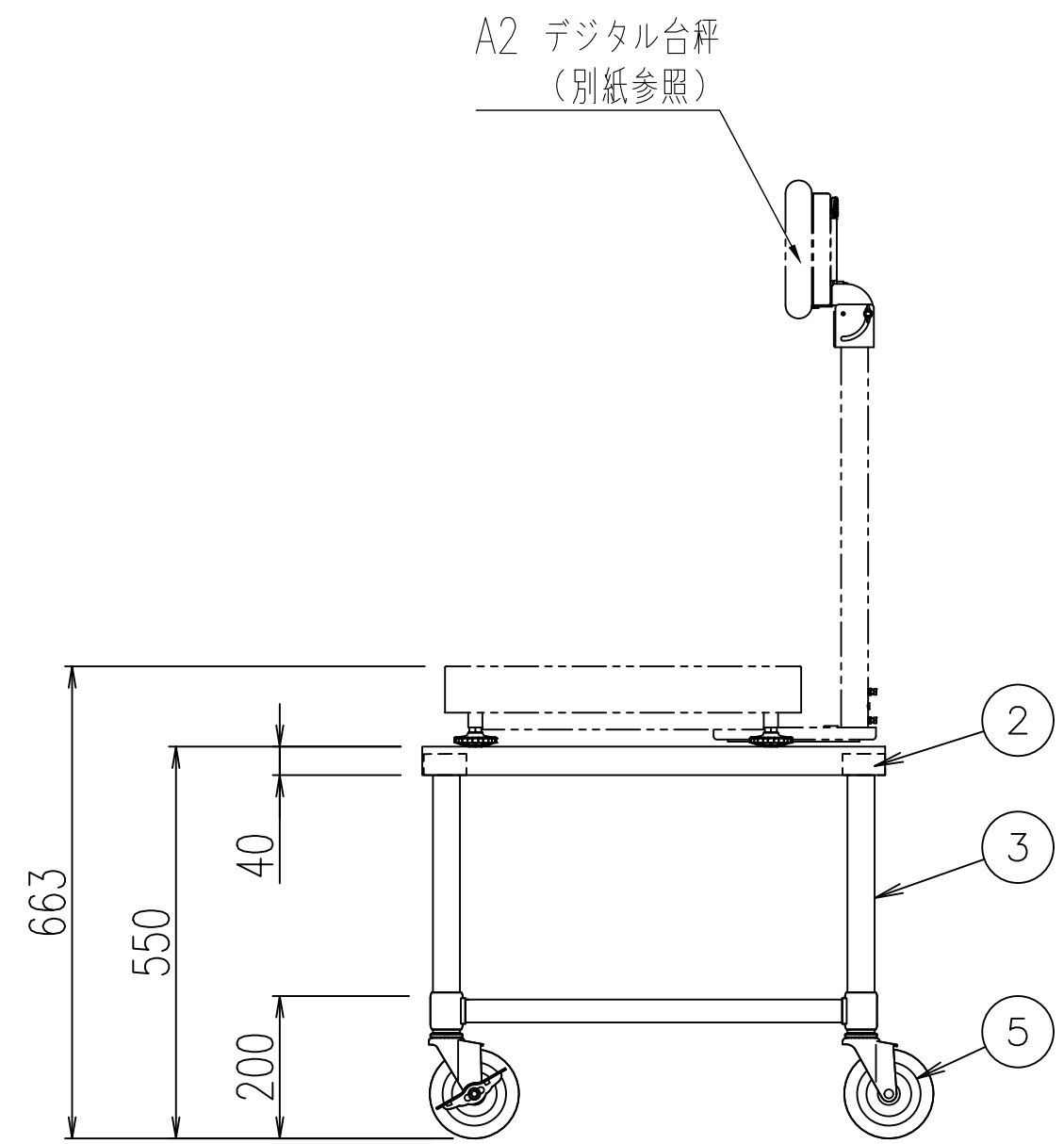
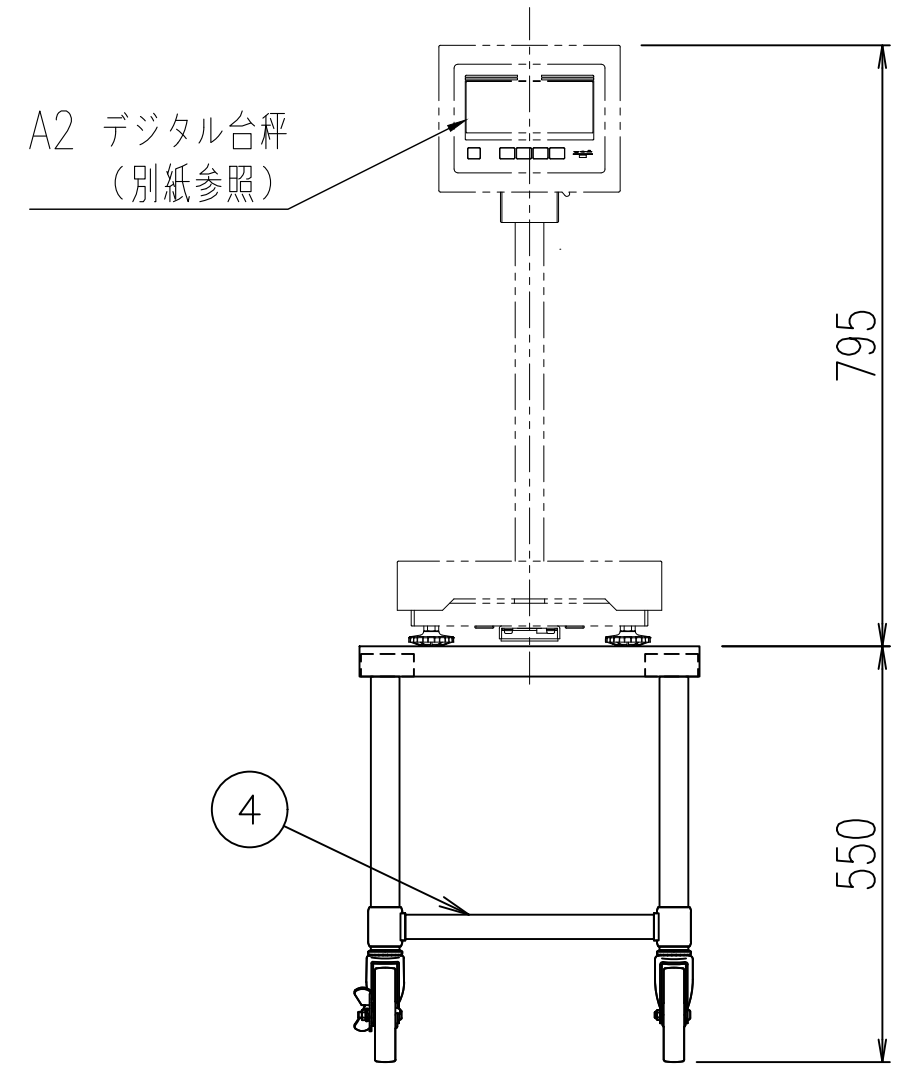
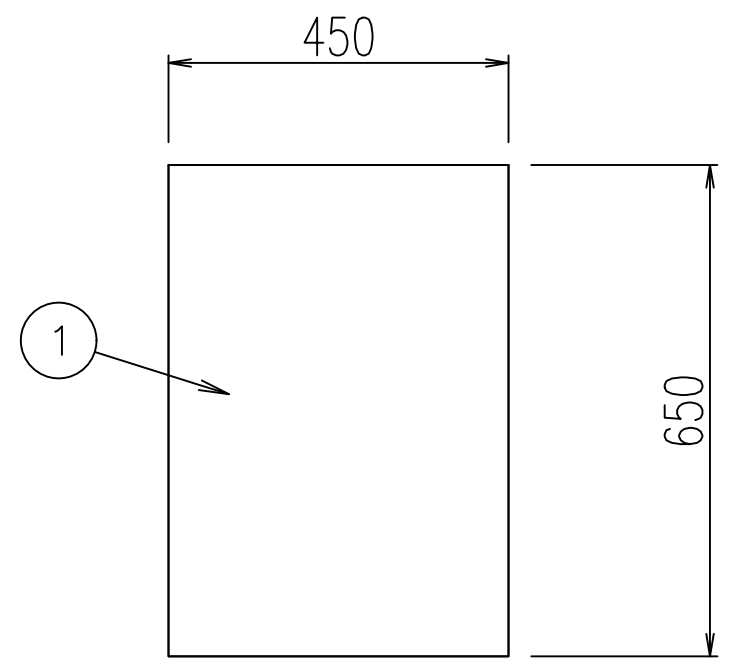
指示無き公差、等級は以下のものを適用する。	仕上符号				普通寸法許容差(機械加工)中級 mm				
メートル並・細目ネジ: はめあい区分中、等級6H/6g	▽▽▽▽	0.8S以下	▽	100S以下	0.5以上6以下	±0.1	120をこえ400以下	±0.5	
製缶加工品: JISB0405の粗級	▽▽▽	6.3S以下	~	※スリ、ペーパー グラインダー	6をこえ30以下	±0.2	400をこえ1000以下	±0.8	
プレス加工品: JISB0408のB級	▽▽	25S以下			30をこえ120以下	±0.3	1000をこえ2000以下	±1.2	

銘板型式	DP-6701			
型番	DP-6701K-W-32	DP-6701K-W-60	DP-6701K-W-150	DP-6701M-W-150
検定	検定品			
ひょう量	32kg	60kg	150kg	150kg
目量	0.01kg	0.02kg	0.05kg	0.1kg
載台寸法	350(W)×500(D)mm			

変更事項 ALTERATION	尺度 SCALE	日付 DATE	図番 DRAWING No.	工事名称 TITLE	納品日 DATE OF DELIVERY
	A3:1/10			兵庫県立むこがわ特別支援学校<新設厨房>	
検図 CHECK	設計 DESIGN	製図 DRAW	営業担当 CHARGE	図面名称 DRAWING CORD	No.
				検収室	A2

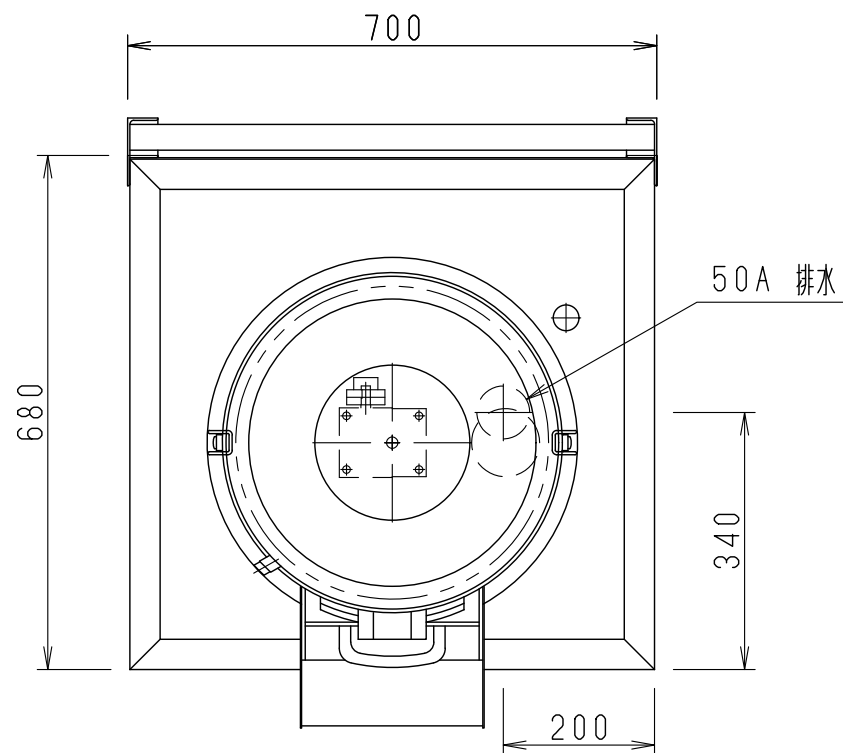
No.	品名 NAME	型式 MODEL	寸法 DIMENSION	台数 QUANTITY
A3	デジタル台秤用移動式架台		450 × 650 × 550	1

部番	品名	材質	備考
1	トップ	SUS430	t1.2 No.4仕上
2	パイプ脚受	SUS430	t1.5 No.4仕上
3	パイプ脚	SUS304	t1.0 φ38
4	補強パイプ	SUS304	t1.0 φ25
5	自在キャスター	ウレタン	φ125 (対角ストッパー)



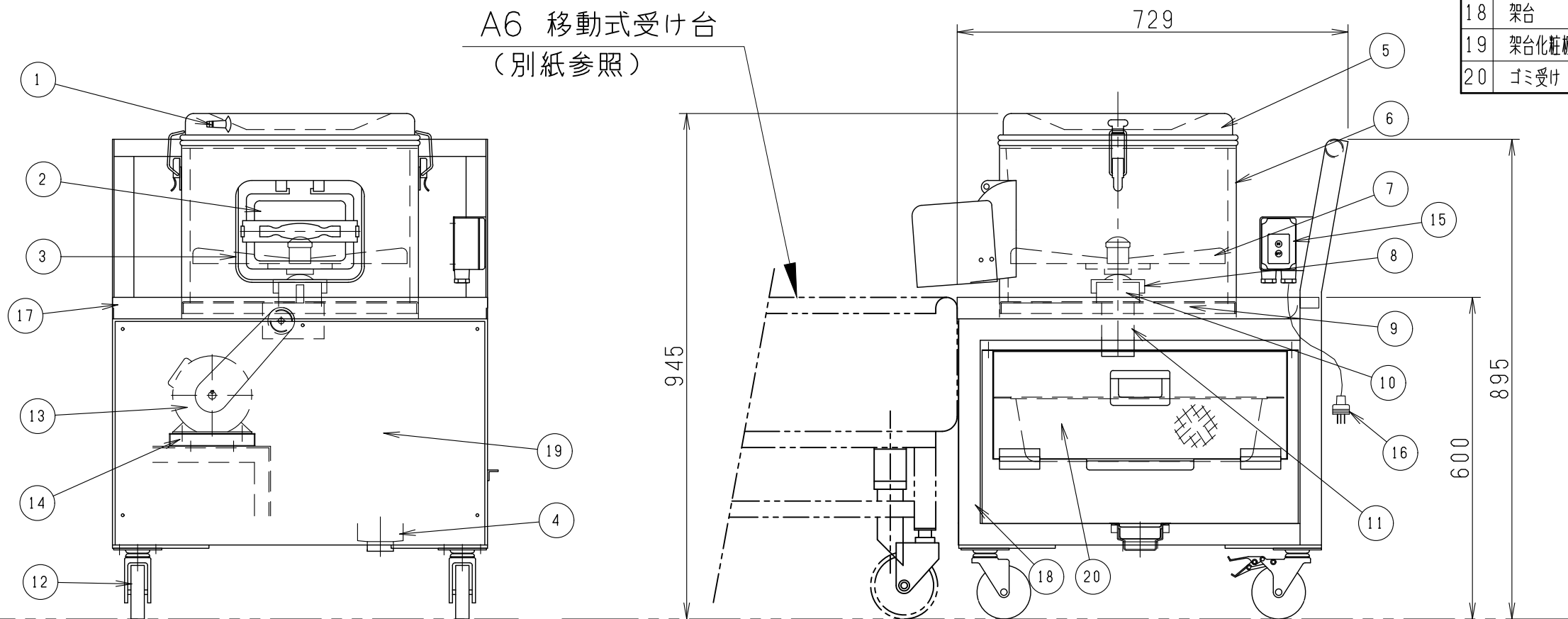
変更事項 ALTERATION		尺度 SCALE A3:1/10	日付 DATE	図番 DRAWING No.	工事名称TITLE 兵庫県立むこがわ特別支援学校<新設厨房>	納品日 DATE OF DELIVERY
検図 CHECK		設計 DESIGN	製図 DRAW	営業担当CHARGE	図面名称DRAWING CORD 検収室	No. A3

No.	品名 NAME	型式 MODEL	寸法 DIMENSION	台数 QUANTITY
A5	ピーラー	PL-42N-M	700 × 680 × 945	1



NO	名称	摘要
1	給水口	合成樹脂
2	扉	AC7A
3	出口ホッパー	AC7A
4	排水管	50A
5	投入口ホッパー	SUS430 t0.8
6	本体外装	SUS430 t0.8
7	デスク	SUS430 t1.5カーボンランダム粒子
8	水切りゴム	NBR
9	支持板	SUS430
10	軸受	FC
11	減速機	1/10
12	キャスター	φ100ウレタン車2個ストッパー付
13	モーター	100V/3相 200V 400W
14	モーターベース	SUS430 t1.5
15	スイッチ	ON, OFFスイッチ
16	電源コード	プラグ付
17	槽	SUS430 t1.5 #4
18	架台	SUS304 HL
19	架台化粧板	SUS430 t1.0 #4
20	ゴミ受け	網カゴ

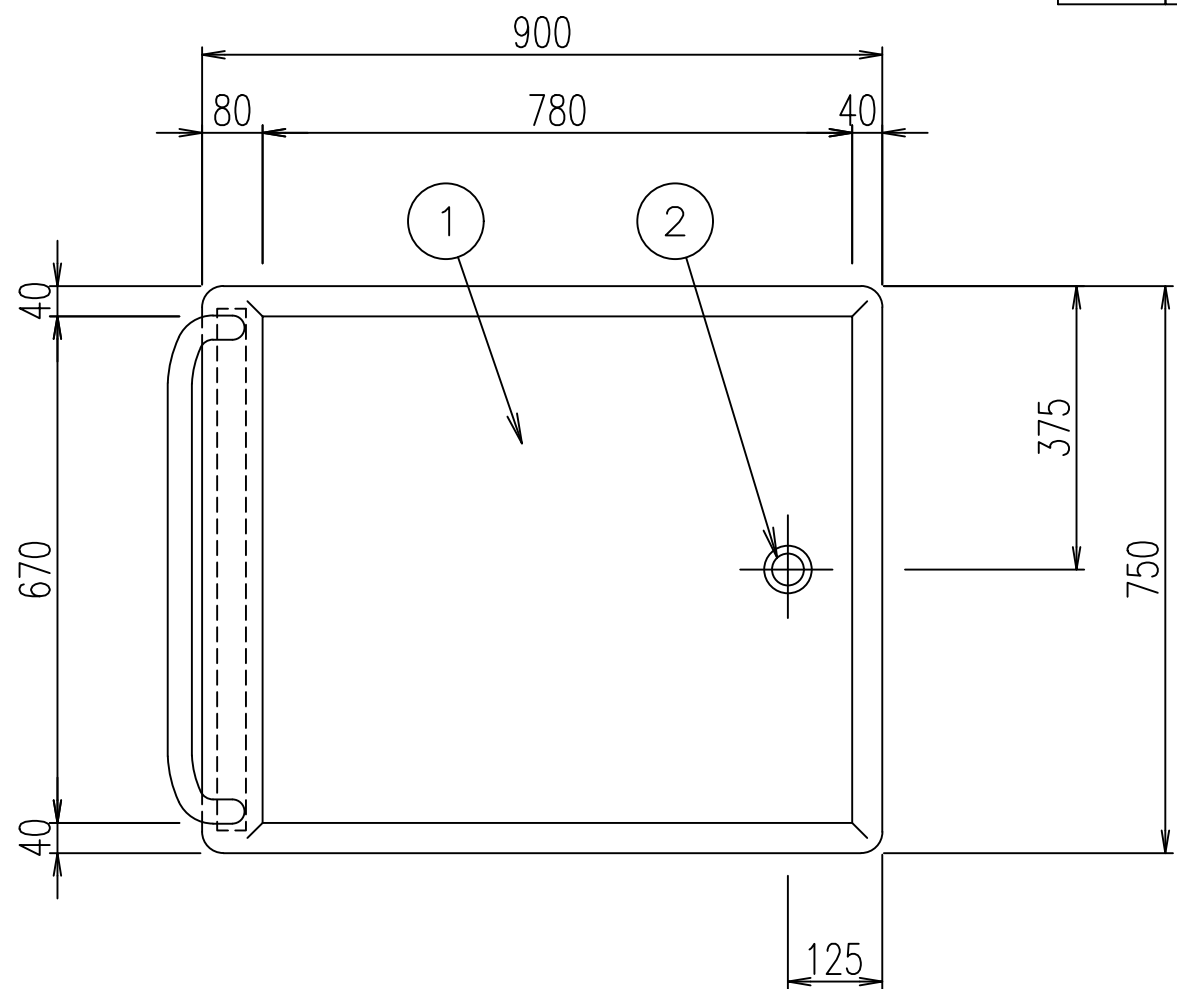
A6 移動式受け台
(別紙参照)



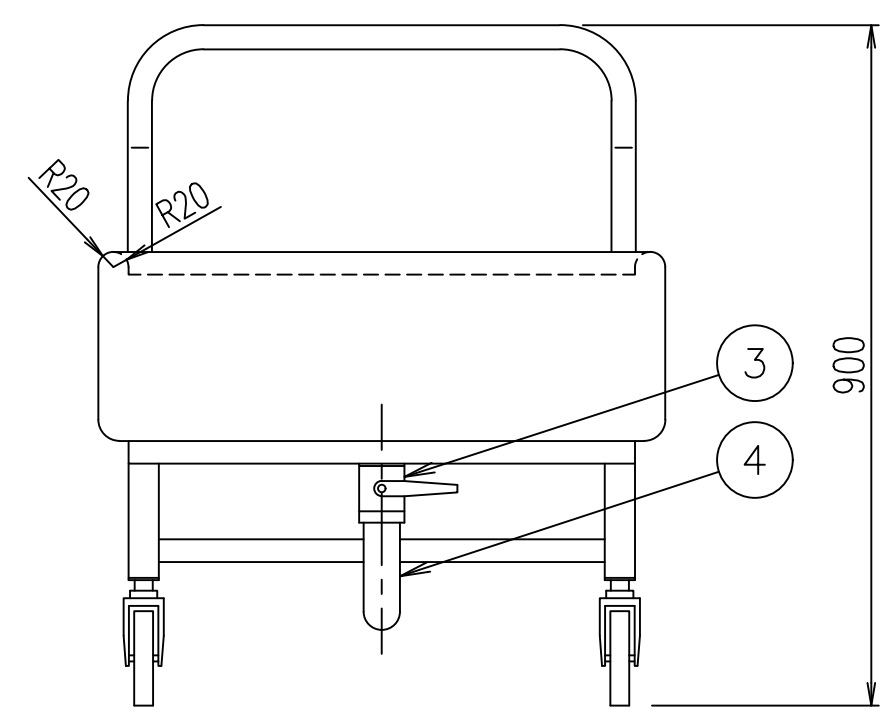
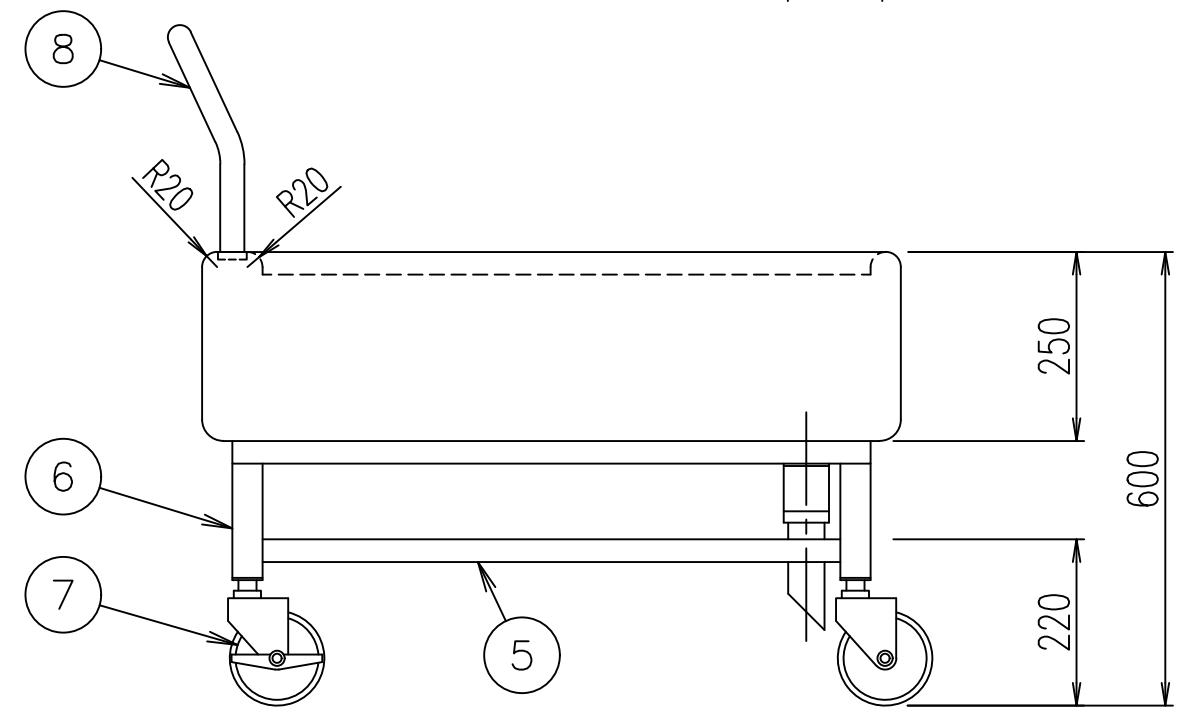
コンセント形状	100V 12A 125V	
	3相 200V 15A 250V	
定格消費電力	100V 400W	
	3相 200V 400W	

変更事項 ALTERATION	尺度 SCALE	日付 DATE	図番 DRAWING No.	工事名称TITLE	納品日 DATE OF DELIVERY
	A3:1/10			兵庫県立むこがわ特別支援学校<新設厨房>	
検図 CHECK	設計 DESIGN	製図 DRAW	営業担当CHARGE	図面名称DRAWING CORD	No.
				検収室	A5

No.	品名 NAME	型式 MODEL	寸法 DIMENSION	台数 QUANTITY
A6	移動式受け台		750 × 900 × 600	1



部番	品名	仕様	備考
1	トップ(シンク)	SUS430 No.4	t1.5
2	排水金具	40A目皿栓	
3	ボールバルブ	40Aボールバルブ	
4	排水管	40A SUS304	
5	補強枠 三方枠	SUS430 アングル	t3.0 L30×30
6	脚	SUS430 アングル	t3.0 L40×40
7	自在キャスター	φ125	対角ストッパー付
8	押手	SUS430	t1.0 φ32

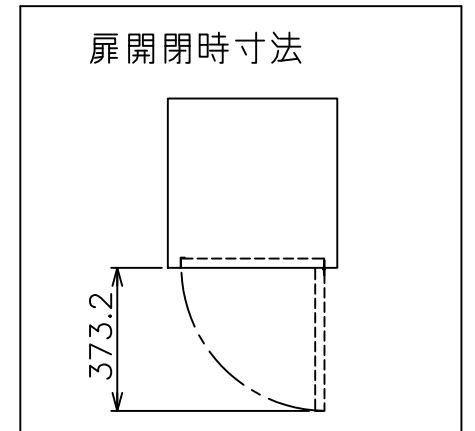
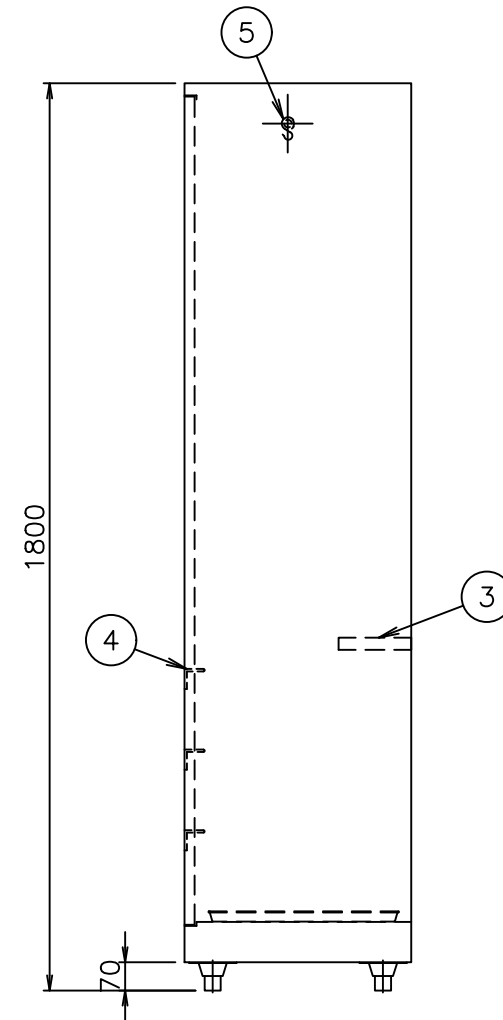
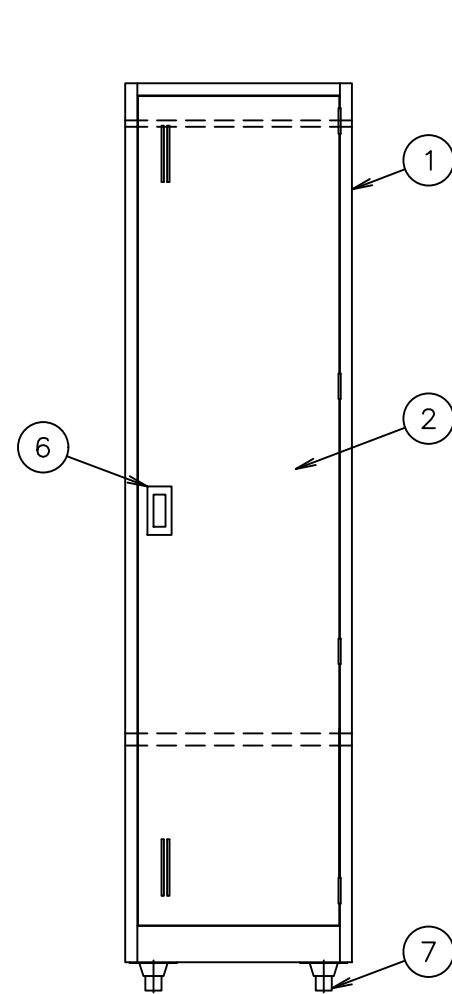
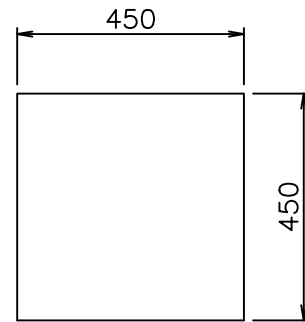


変更事項 ALTERATION		尺度 SCALE A3:1/10	日付 DATE	図番 DRAWING No.	工事名称TITLE 兵庫県立むこがわ特別支援学校<新設厨房>	納品日 DATE OF DELIVERY
検図 CHECK		設計 DESIGN	製図 DRAW	営業担当CHARGE	図面名称DRAWING CORD 検収室	No. A6

No.	品名 NAME	型式 MODEL	寸法 DIMENSION	台数 QUANTITY
A7	掃除用具ロッカー	BSL-044L	450 × 450 × 1800	1

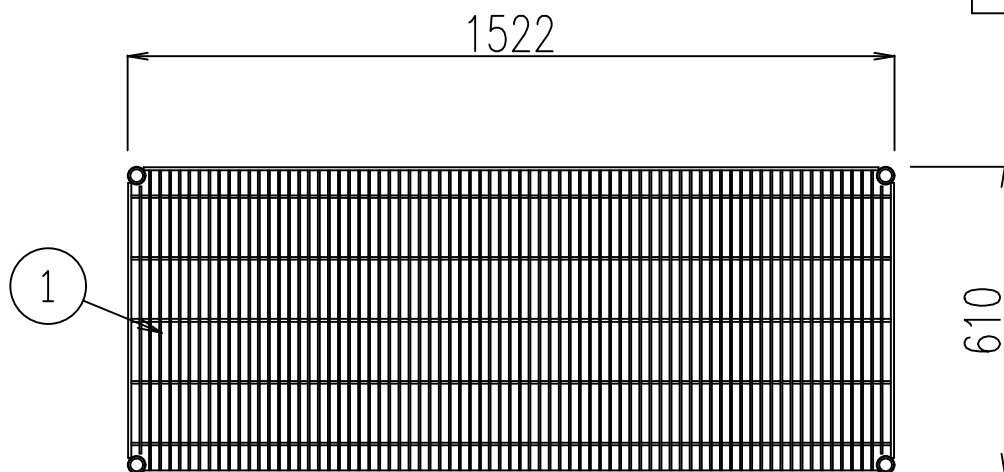
部番	品名	材質	備考
1	本体	SUS430	t 1.0 No.4仕上
2	扉	SUS430	t 1.0 No.4仕上
3	棚板	SUS430	t 1.0 No.4仕上
4	タオル掛け	SUS430	
5	S字フック	SUS304	
6	取手	SUS304	
7	アジャスト	SUS304	

付属品	受皿 (SUS304) x 1
-----	-----------------



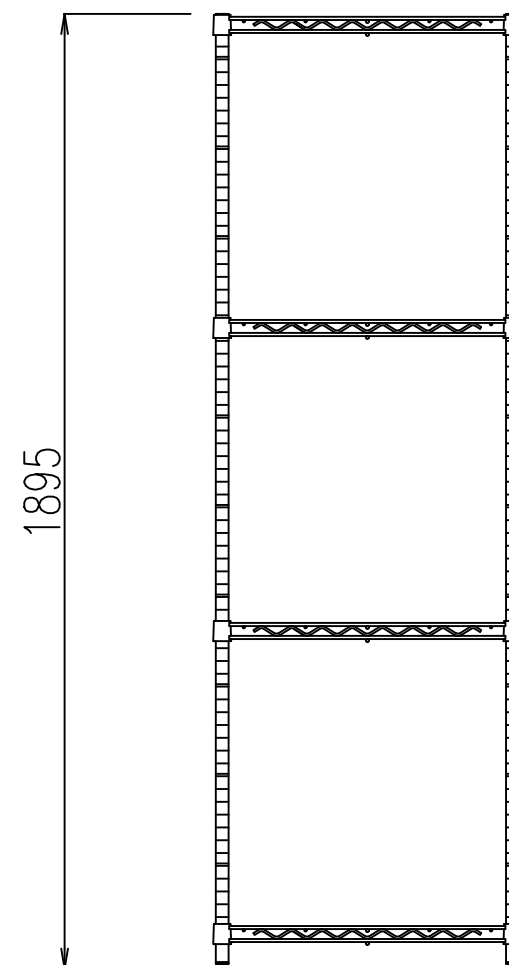
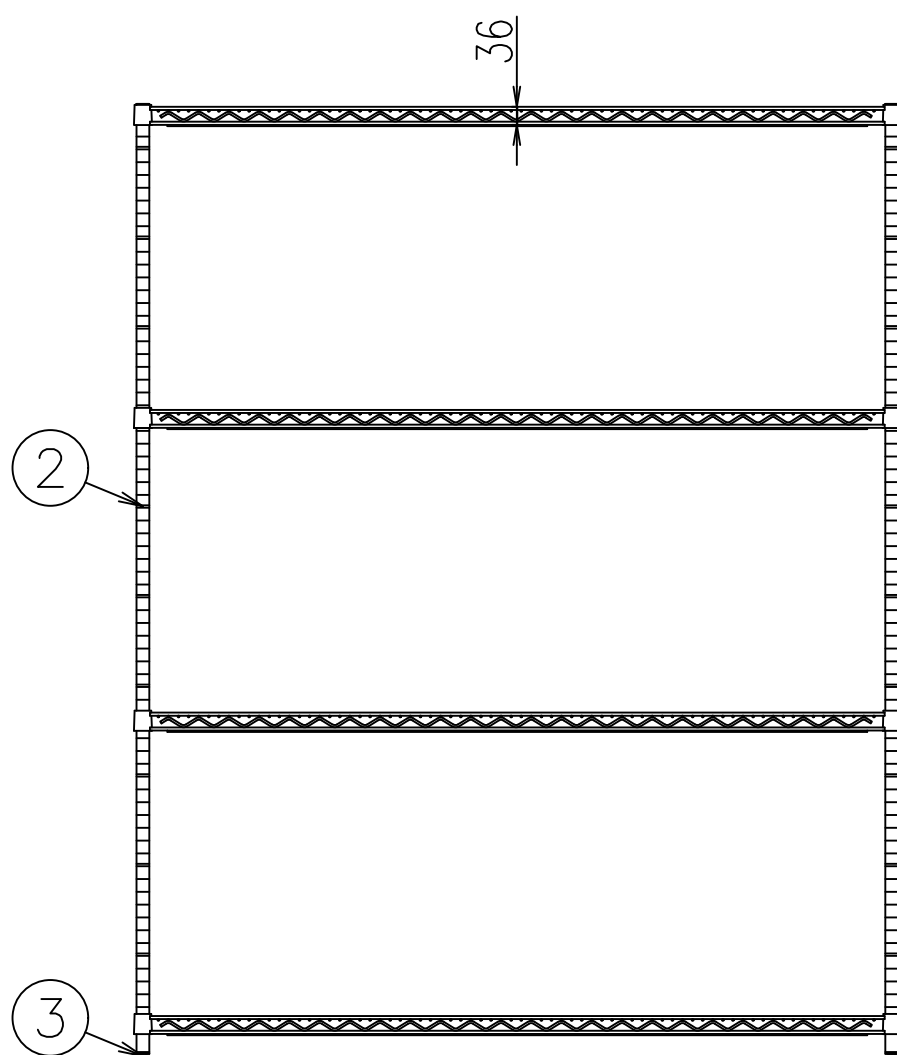
変更事項 ALTERATION	尺度 SCALE A3:1/15	日付 DATE	図番 DRAWING No.	工事名称TITLE 兵庫県立むこがわ特別支援学校<新設厨房>	納品日 DATE OF DELIVERY
検図 CHECK	設計 DESIGN	製図 DRAW	営業担当CHARGE	図面名称DRAWING CORD 検収室	No. A7

No.	品名 NAME	型式 MODEL	寸法 DIMENSION	台数 QUANTITY
B1	ワイヤーシェルフ	NL1520-PH1900-4	1522 × 610 × 1895	2



部番	品名	材質	備考
1	ステンレスワイヤーシェルフ	SUS304	付属品: テーパー (ABS)
2	ボール	SUS304	φ25.4 t1.3
3	アジャスト	SUS304	

※棚位置は現場にて調整

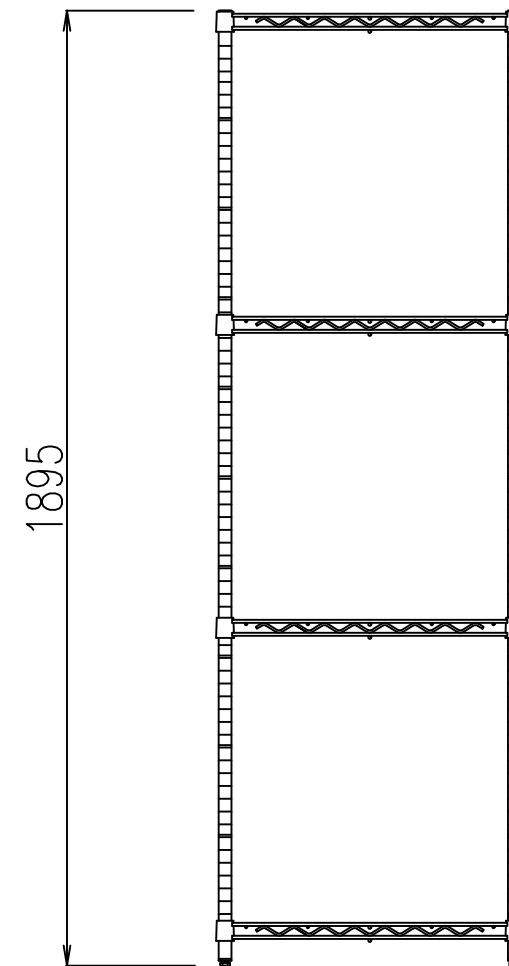
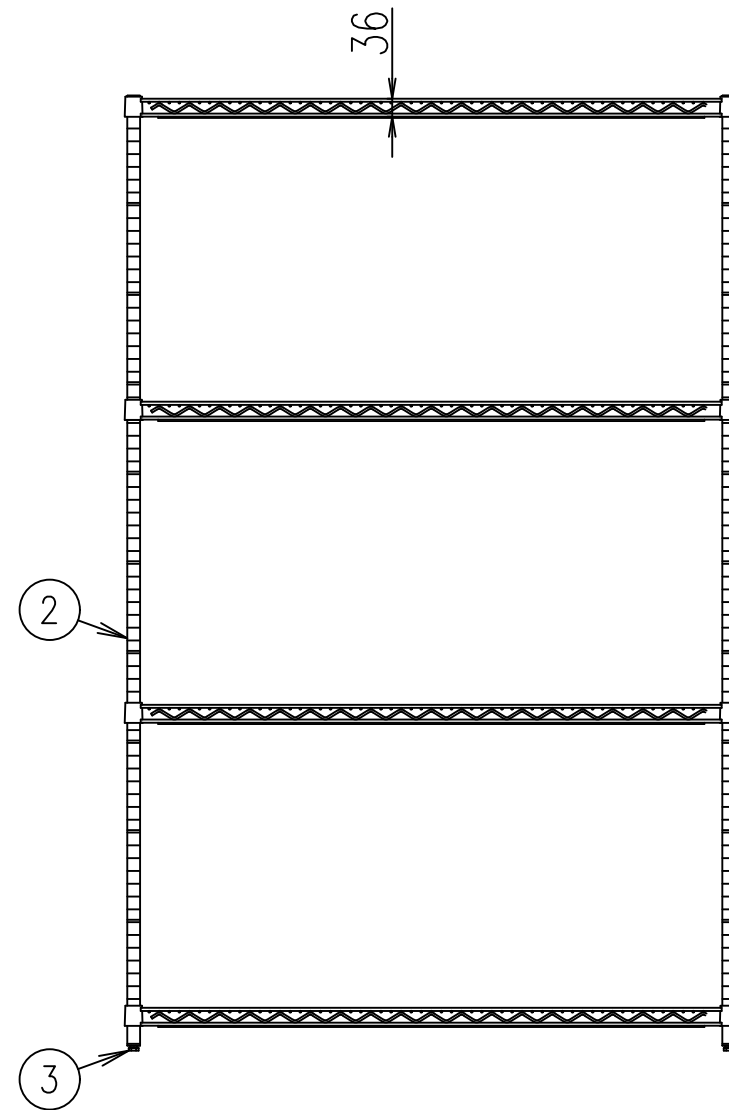
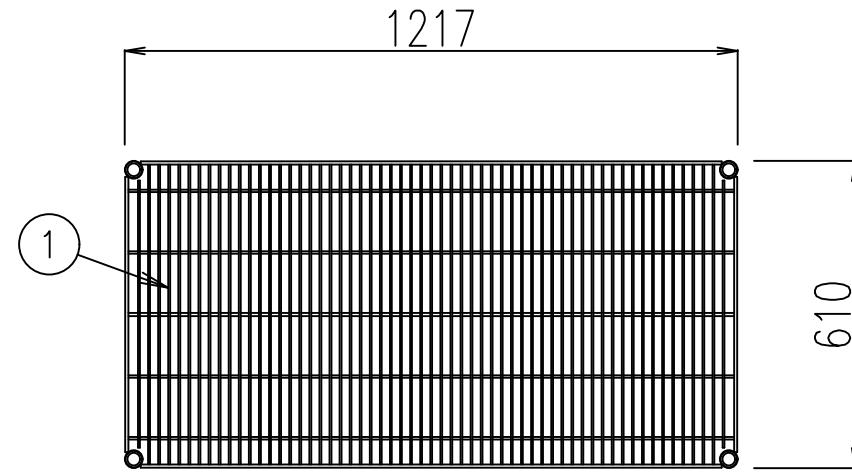


	変更事項 ALTERATION	尺度 SCALE A3:1/15	日付 DATE	図番 DRAWING No.	工事名称 TITLE 兵庫県立むこがわ特別支援学校<新設厨房>	納品日 DATE OF DELIVERY
		検図 CHECK	設計 DESIGN	製図 DRAW	営業担当 CHARGE 食品ストック	No. B1

No.	品名 NAME	型式 MODEL	寸法 DIMENSION	台数 QUANTITY
B2	ワイヤーシェルフ	NL1220-PH1900-4	1217 × 610 × 1895	1

部番	品名	材質	備考
1	ステンレスワイヤーシェルフ	SUS304	付属品: テーパー (ABS)
2	ボール	SUS304	φ25.4 t1.3
3	アジャスト	SUS304	

※棚位置は現場にて調整

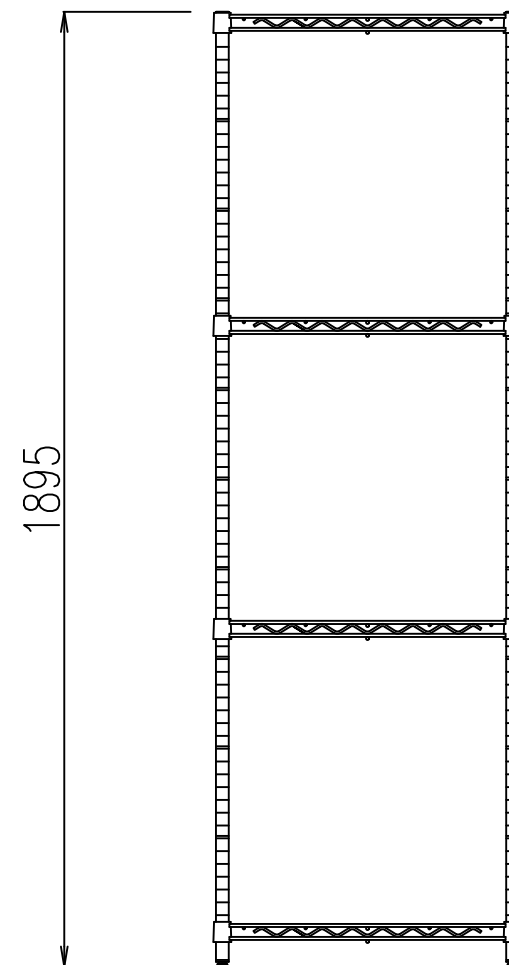
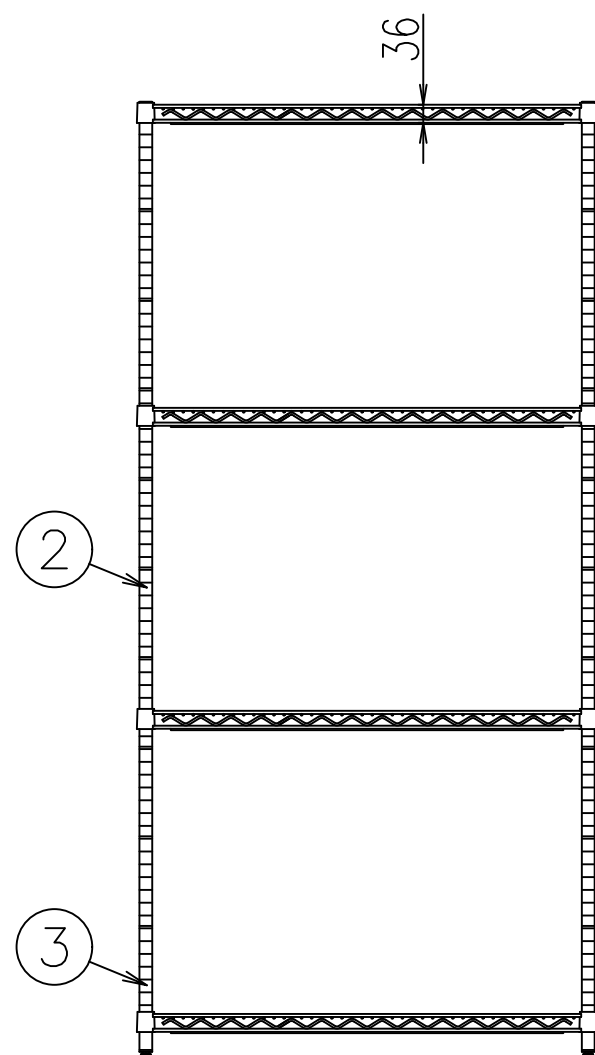
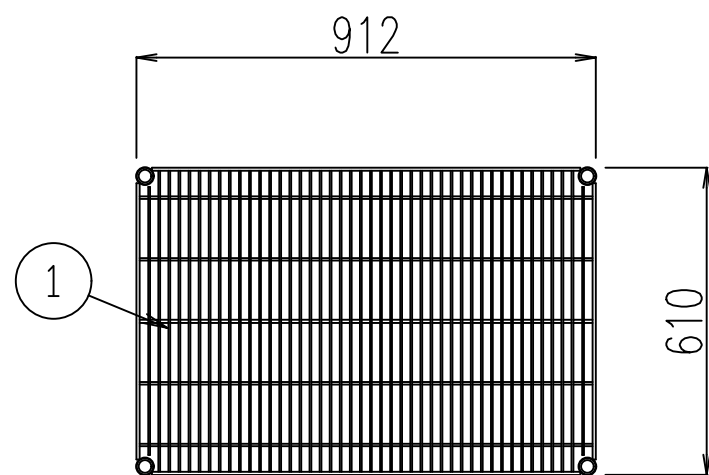


	変更事項 ALTERATION	尺度 SCALE A3:1/15	日付 DATE	図番 DRAWING No.	工事名称TITLE 兵庫県立むこがわ特別支援学校<新設厨房>	納品日 DATE OF DELIVERY
		検図 CHECK	設計 DESIGN	製図 DRAW	営業担当CHARGE 図面名称DRAWING CORD 食品ストック	No. B2

No.	品名 NAME	型式 MODEL	寸法 DIMENSION	台数 QUANTITY
B3	ワイヤーシェルフ	NL910-PH1900-4	912 × 610 × 1895	1

部番	品名	材質	備考
1	ステンレスワイヤーシェルフ	SUS304	付属品: テーパー (ABS)
2	ボール	SUS304	φ25.4 t1.3
3	アジャスト	SUS304	

※棚位置は現場にて調整

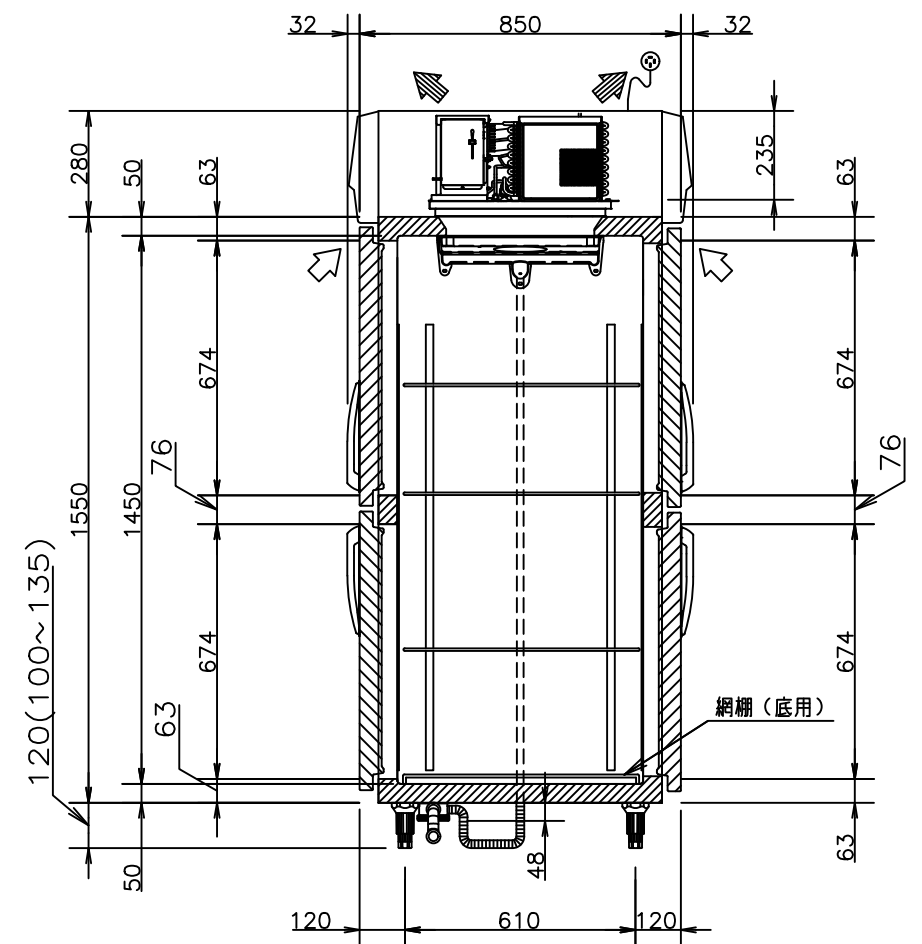
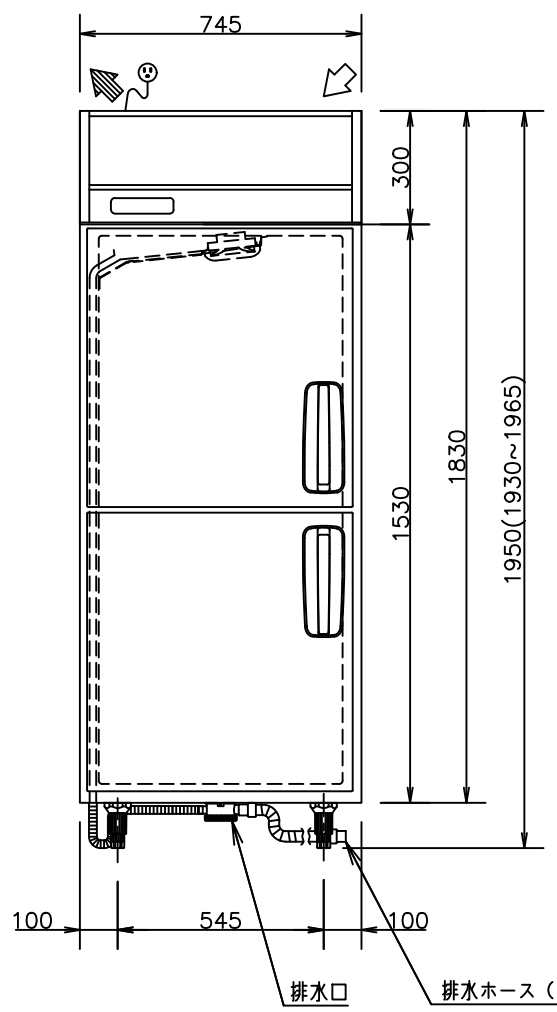
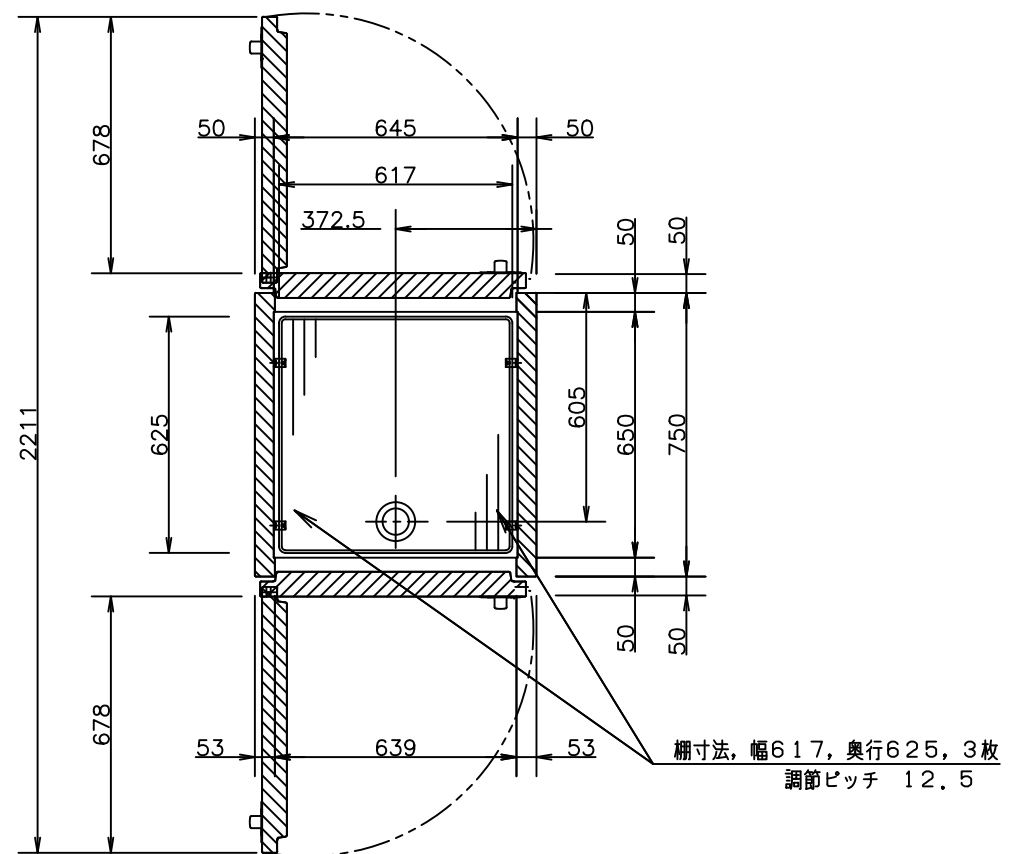


変更事項 ALTERATION	尺度 SCALE A3:1/15	日付 DATE	図番 DRAWING No.	工事名称TITLE 兵庫県立むこがわ特別支援学校<新設厨房>	納品日 DATE OF DELIVERY
	検図 CHECK	設計 DESIGN	製図 DRAW	営業担当CHARGE 図面名称DRAWING CORD 食品ストック	No. B3

No.	品名 NAME	型式 MODEL	寸法 DIMENSION	台数 QUANTITY
B6	パススルー冷凍庫	SRF-KP783(改)	745 × 850 × 1950	1

プラグ形状	コンセント 定格
⊕	20A 250V

※扉開き方向変更



製品名		業務用パススルー冷凍庫		
品番		SRF-KP783(改)		
寸法	外形	幅 745	奥行 850	高さ 1950
	内形	幅 645	奥行 750	高さ 1450
定格内容積		670L		
材質	外装	側面 前面 後面 : ステンレス鋼板 天面 底面 : 亜鉛メッキ鋼板		
	扉	表: ステンレス鋼板 裏: ABS樹脂		
	内装	内箱: ステンレス鋼板		
質	調整棚	ポリエチレンコーティングワイヤー		
	断熱材	硬質発泡ポリウレタン		
性能	庫内温度	-20℃以下		
	条件	周囲温度30℃ 無負荷平衡時直射日光受けず		
庫内温度設定範囲		-25℃~-15℃		
冷却サイクルユニット	圧縮機	公称出力 400W		
	凝縮器	フィンチューブ型 強制空冷式		
	冷却器	フィンチューブ型 冷気強制循環式		
	冷媒	R404A		
送風機	冷却器用	DC12V	2W	
	凝縮器用	DC12V	8.4W	
温度制御	マイコンコントロール方式, デジタル温度表示			
霜取り	マイコンコントロール式自動ヒーター霜取り			
電気定格	電源	三相 200V 50Hz/60Hz		
	消費電力	冷却時	282W/282W	
		霜取り時	365W/365W	
放熱量		682W/682W		
電源コード	電源コード	長さ 3.0m		
	適合コンセント	接地極付3極差込み 20A 250V		
脚, 調整範囲		樹脂製 100mm~135mm		
付属品	網棚 3枚, 網棚(底用) 1枚, 棚受 12個 排水ホース 1本, 取扱説明書 1冊, ねじ 4本 転倒防止金具 2個, 上部固定金具 2セット			
その他	凝縮器フィルター			
製品質量		102kg		

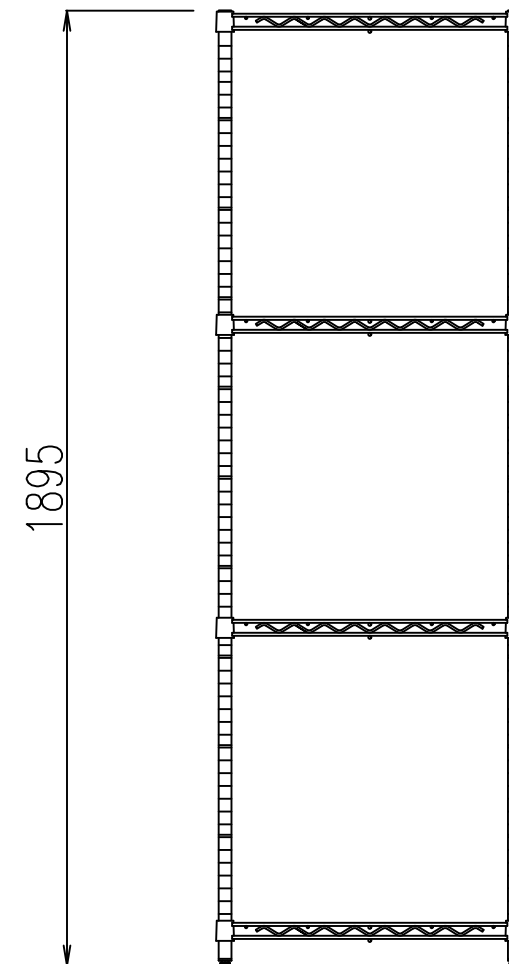
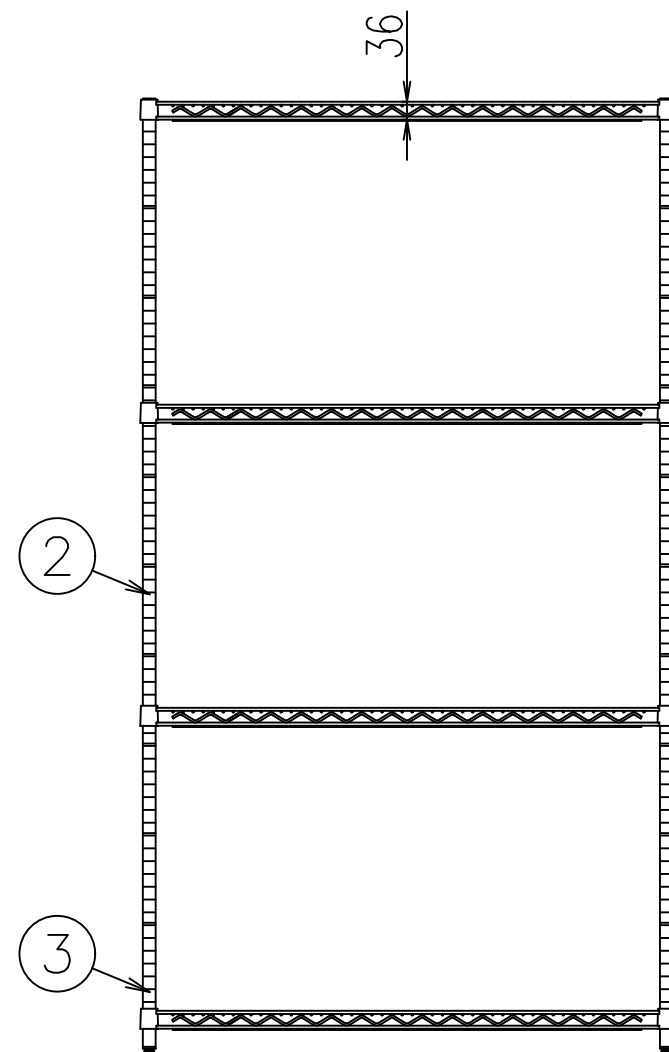
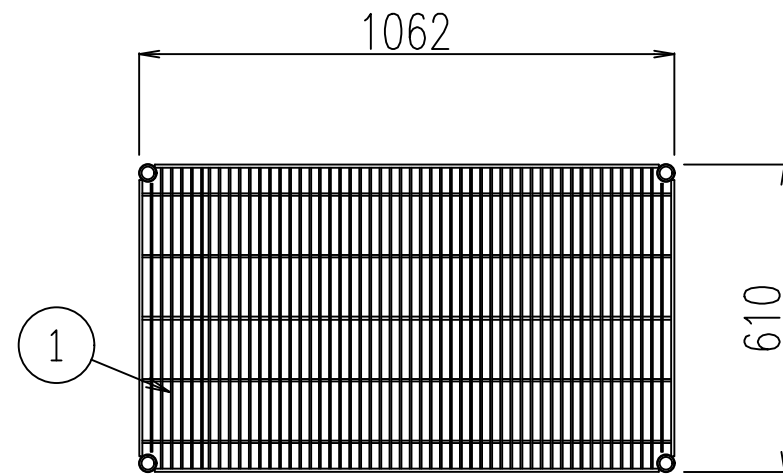
- 注) 1. 公称出力について: 電動機単体のある基準で定められた出力です。
2. 機械全体で消費される電力は、消費電力の項目に表示しております。ご使用の際は、この値をご利用ください。
3. 外形高さ寸法は、脚高さ120mm時の寸法です。
4. SCALEは1/20。(この用紙サイズがA3の場合の尺度です)

変更事項 ALTERATION	尺度 SCALE A3:1/20	日付 DATE	図番 DRAWING No.	工事名称TITLE 兵庫県立むこがわ特別支援学校<新設厨房>	納品日 DATE OF DELIVERY
検図 CHECK	設計 DESIGN	製図 DRAW	営業担当CHARGE	図面名称DRAWING CORD 食品ストック	No. B6

No.	品名 NAME	型式 MODEL	寸法 DIMENSION	台数 QUANTITY
B7	ワイヤーシェルフ	NL10700-PH1900-4	1062 × 610 × 1895	2

部番	品名	材質	備考
1	ステンレスワイヤーシェルフ	SUS304	付属品: テーパー (ABS)
2	ボール	SUS304	φ25.4 t1.3
3	アジャスト	SUS304	

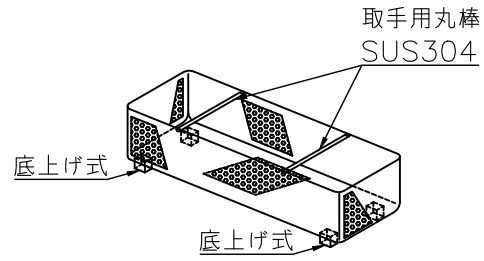
※棚位置は現場にて調整



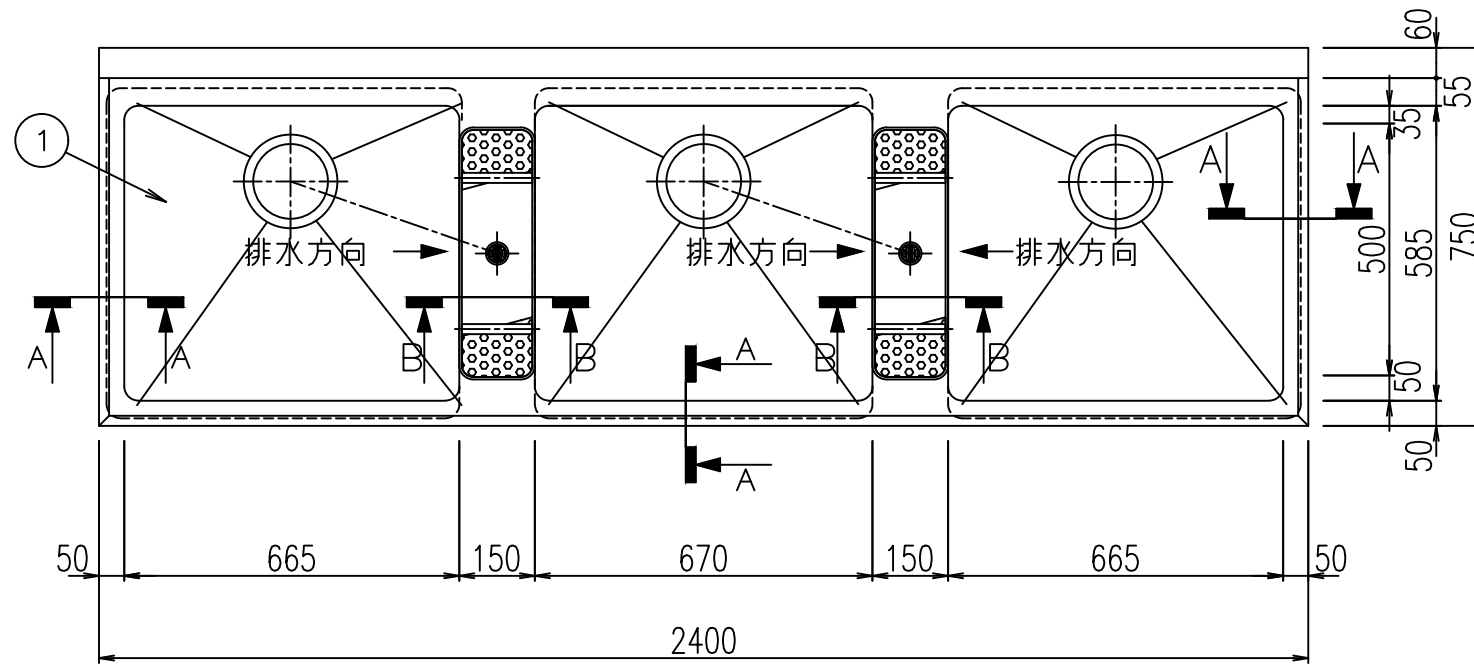
変更事項 ALTERATION	尺度 SCALE A3:1/15	日付 DATE	図番 DRAWING No.	工事名称TITLE 兵庫県立むこがわ特別支援学校<新設厨房>	納品日 DATE OF DELIVERY
	検図 CHECK	設計 DESIGN	製図 DRAW	営業担当CHARGE 図面名称DRAWING CORD 食品ストック	No. B7

ゴミカゴ SUS304 2台

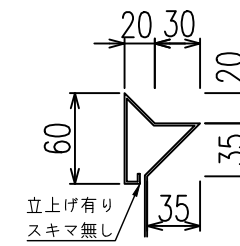
No.	品名 NAME	型式 MODEL	寸法 DIMENSION	台数 QUANTITY
C1	三槽シンク		2400 × 750 × 800	1



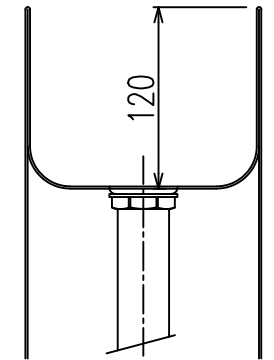
※SUS304
 ※全フチ 外アザ折り加工
 ※全側面&底面パンチング加工



部番	品名	材質	備考
1	トップ(シンク)	SUS430	t1.5 No.4仕上
2	排水金具	ポリプロピレン SUS304	50A φ186キングドレン 直管アダプター付 ゴミカゴ付 ※オーバーフロー付2個+無し1個
3	オーバーフロー槽	SUS304 塩ビ	32A 目皿
4	ガセット	SUS304	
5	パイプ脚	SUS304	t1.0 φ38
6	アジャスト	SUS304	
7	補強パイプ	SUS304	t1.0 φ25
8	フサギ板	SUS430	t1.0 No.4仕上
9	ガセット受け	SUS430	t1.5 No.4仕上
10	取外式スノコ板	SUS430	t1.0 No.4仕上

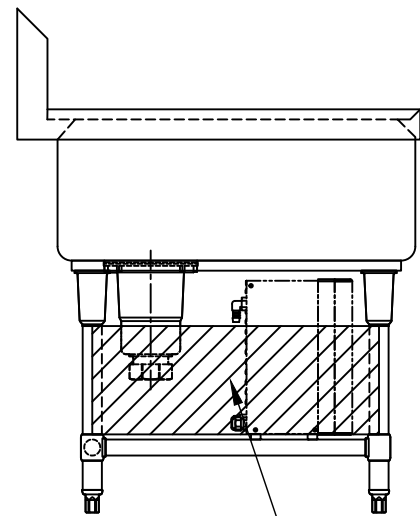


A-A断面

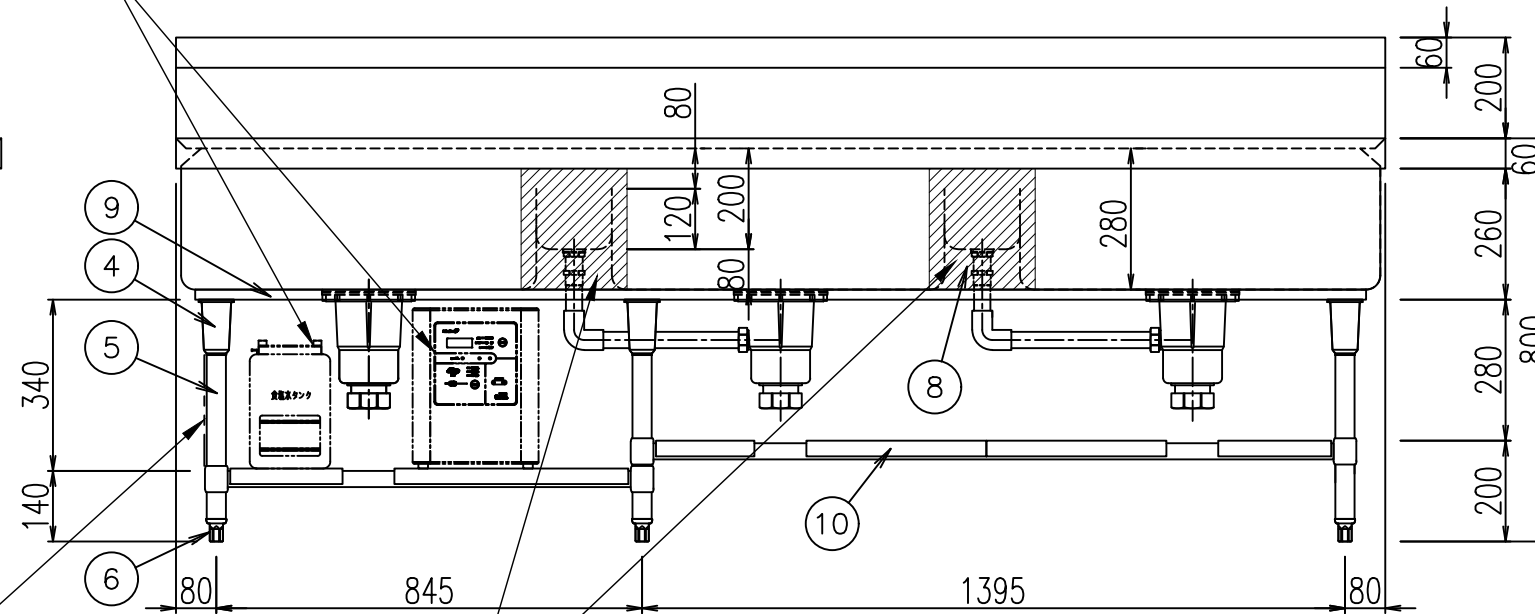


B-B断面

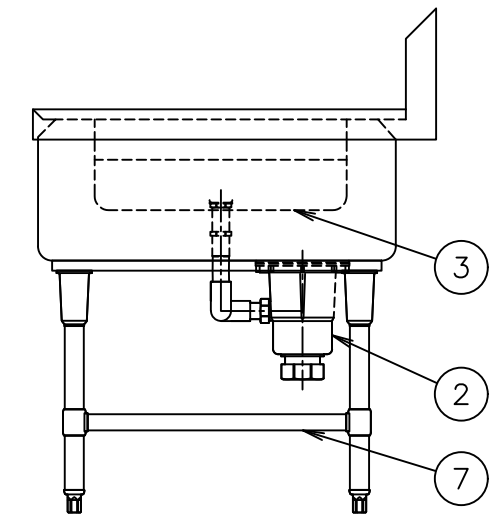
C3電解次亜水生成装置設置



C3電解次亜水生成装置 電源用パネル
 SUS430 t1.2 #4仕上げ



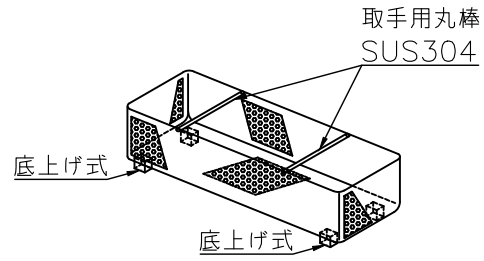
※フサギ板は全周溶接とし
 槽前面とフラット仕上



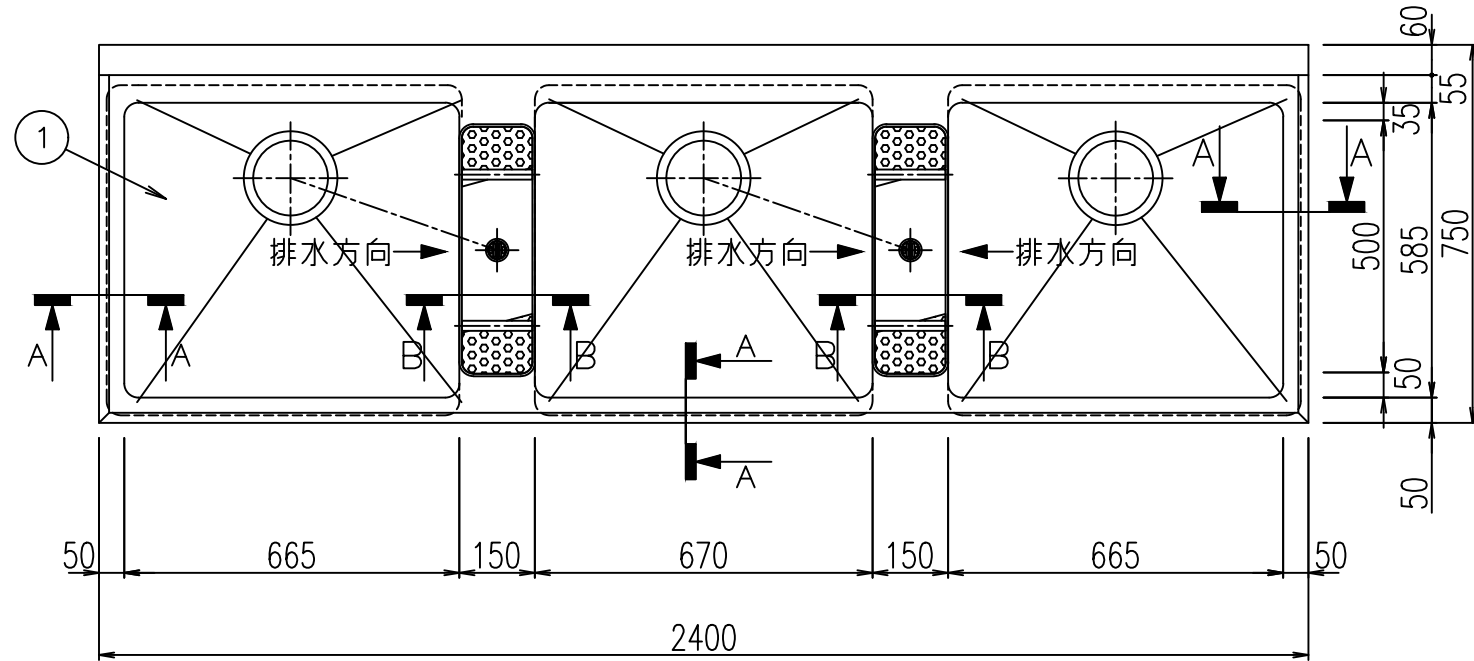
変更事項 ALTERATION	尺度 SCALE A3:1/15	日付 DATE	図番 DRAWING No.	工事名称TITLE 兵庫県立むこがわ特別支援学校<新設厨房>	納品日 DATE OF DELIVERY
検図 CHECK	設計 DESIGN	製図 DRAW	営業担当CHARGE	図面名称DRAWING CORD 下処理室	No. C1

ゴミカゴ SUS304 2台

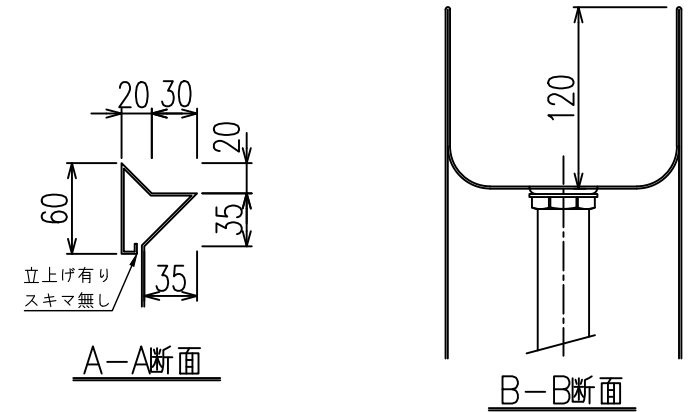
No.	品名 NAME	型式 MODEL	寸法 DIMENSION	台数 QUANTITY
C2	三槽シンク		2400 × 750 × 800	1



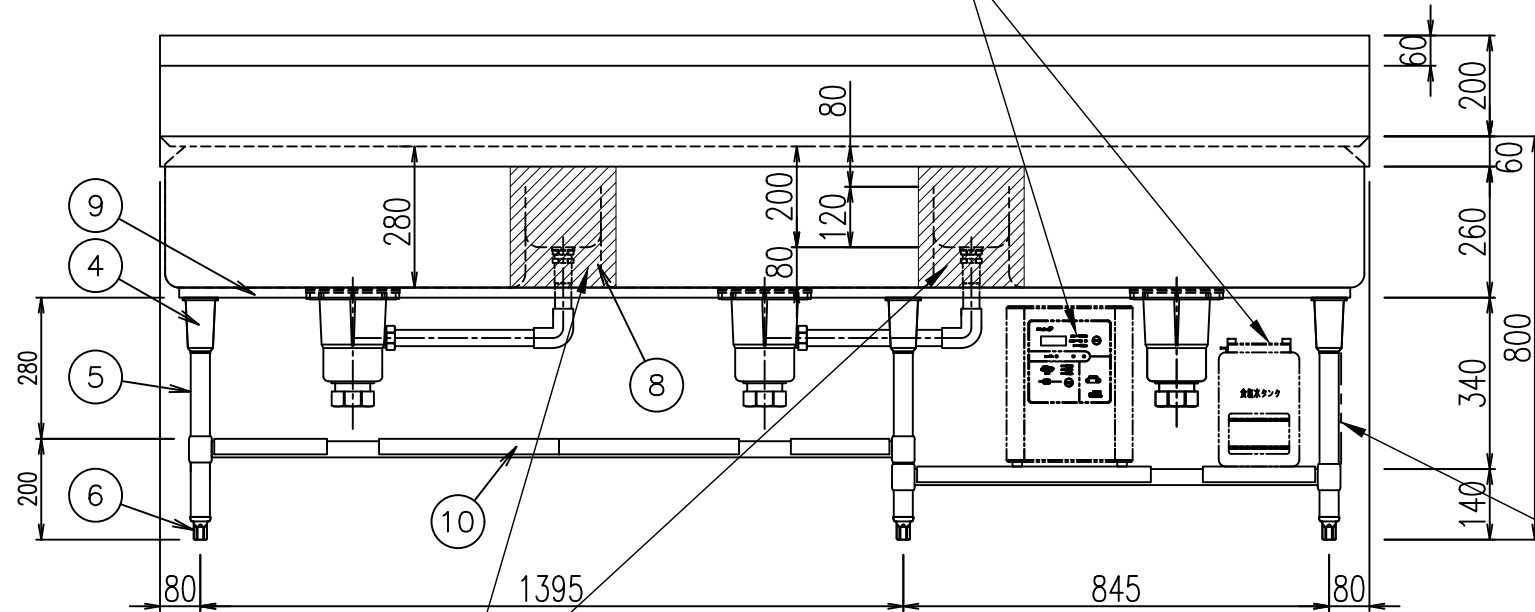
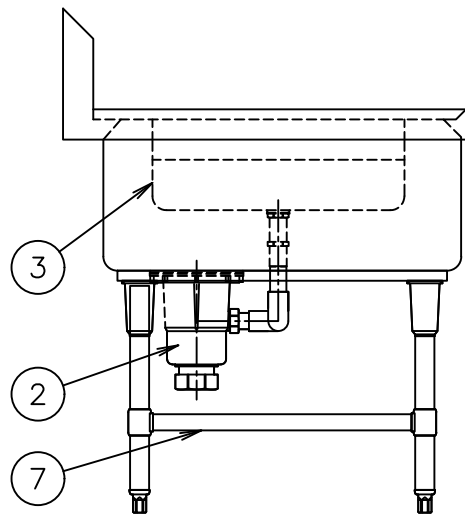
- * SUS304
- * 全フチ 外アザ折り加工
- * 全側面&底面パンチング加工



部番	品名	材質	備考
1	トップ(シンク)	SUS430	t1.5 No.4仕上
2	排水金具	ポリプロピレン SUS304	50A φ186キングドレン 直管アダプター付 ゴミカゴ付 *オーバーフロー付2個+無し1個
3	オーバーフロー槽	SUS304 塩ビ	32A 目皿
4	ガセット	SUS304	
5	パイプ脚	SUS304	t1.0 φ38
6	アジャスト	SUS304	
7	補強パイプ	SUS304	t1.0 φ25
8	フサギ板	SUS430	t1.0 No.4仕上
9	ガセット受け	SUS430	t1.5 No.4仕上
10	取外式スノコ板	SUS430	t1.0 No.4仕上



C3電解次亜水生成装置設置

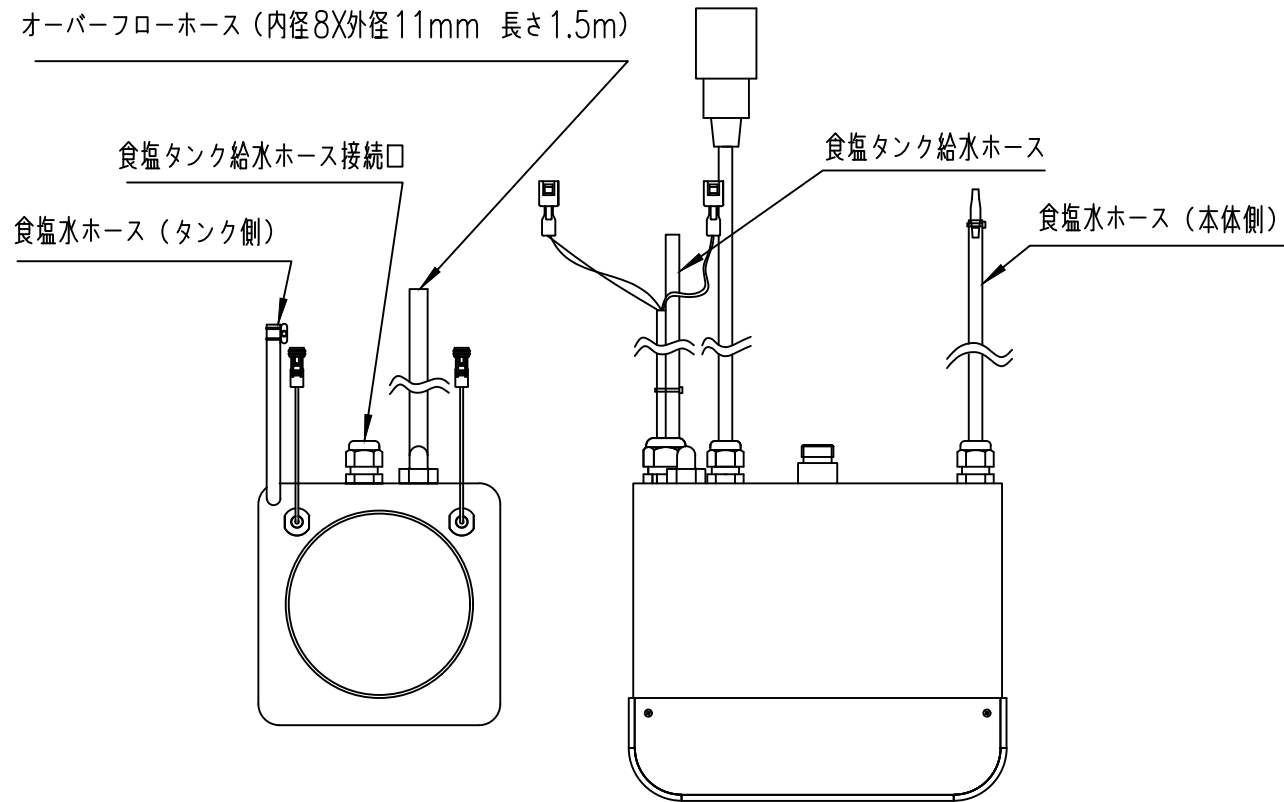


*フサギ板は全周溶接とし
槽前面とフラット仕上

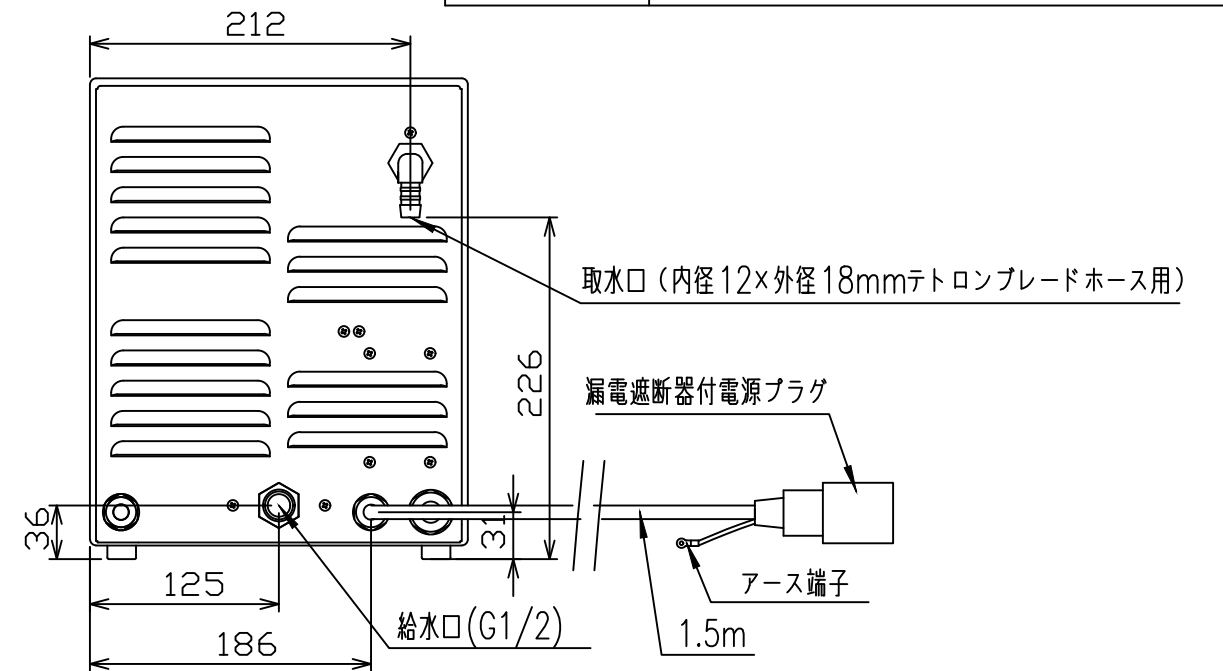
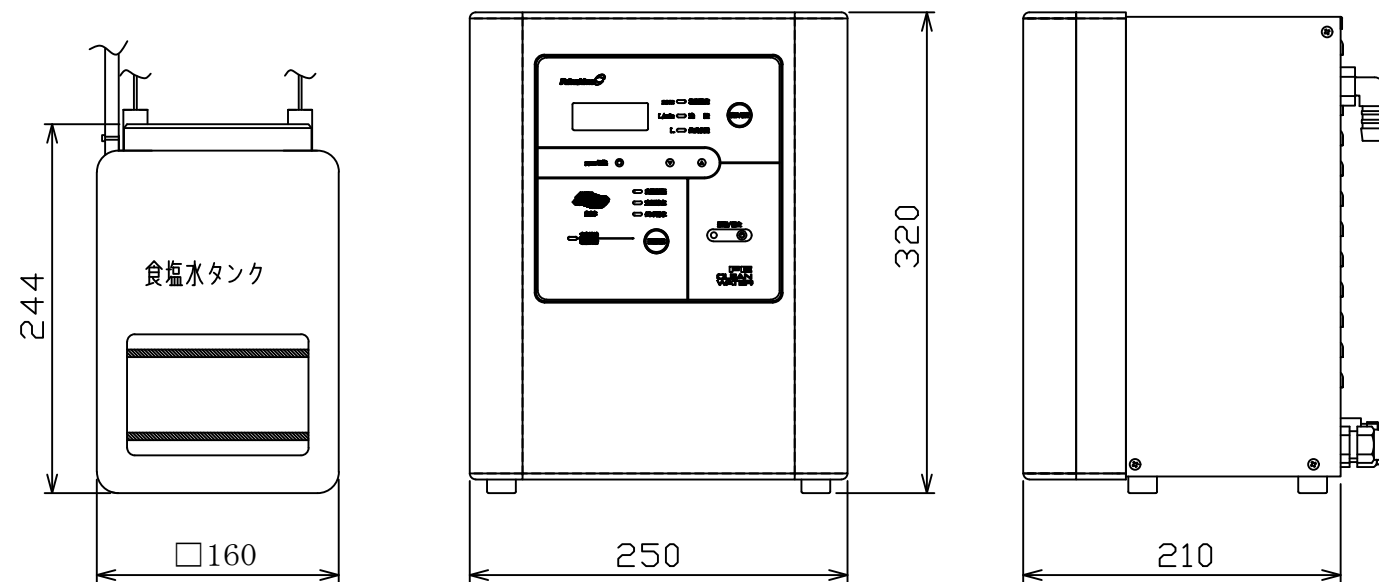
C3電解次亜水生成装置 電源用パネル
SUS430 t1.2 #4仕上げ

変更事項 ALTERATION	尺度 SCALE A3:1/15	日付 DATE	図番 DRAWING No.	工事名称TITLE 兵庫県立むこがわ特別支援学校<新設厨房>	納品日 DATE OF DELIVERY
検図 CHECK	設計 DESIGN	製図 DRAW	営業担当CHARGE	図面名称DRAWING CORD 下処理室	No. C2

No.	品名 NAME	型式 MODEL	寸法 DIMENSION	台数 QUANTITY
C3	電解次亜水生成装置	FES-12L	250 × 210 × 320	3



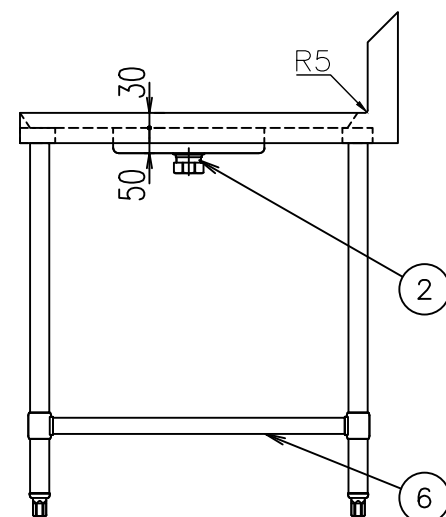
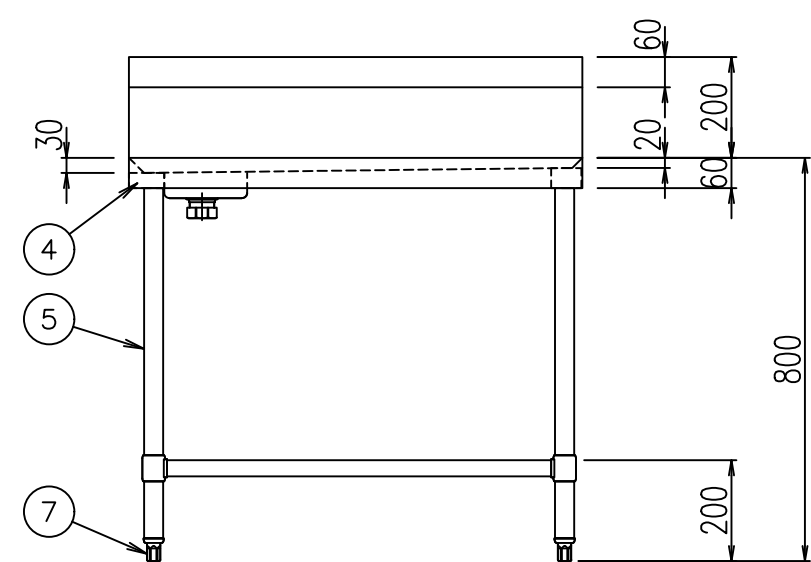
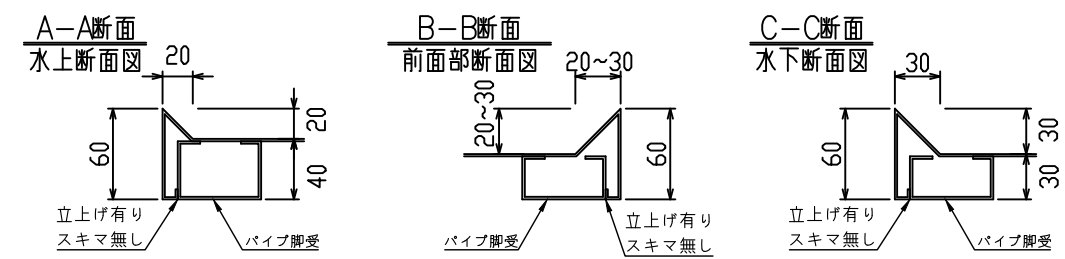
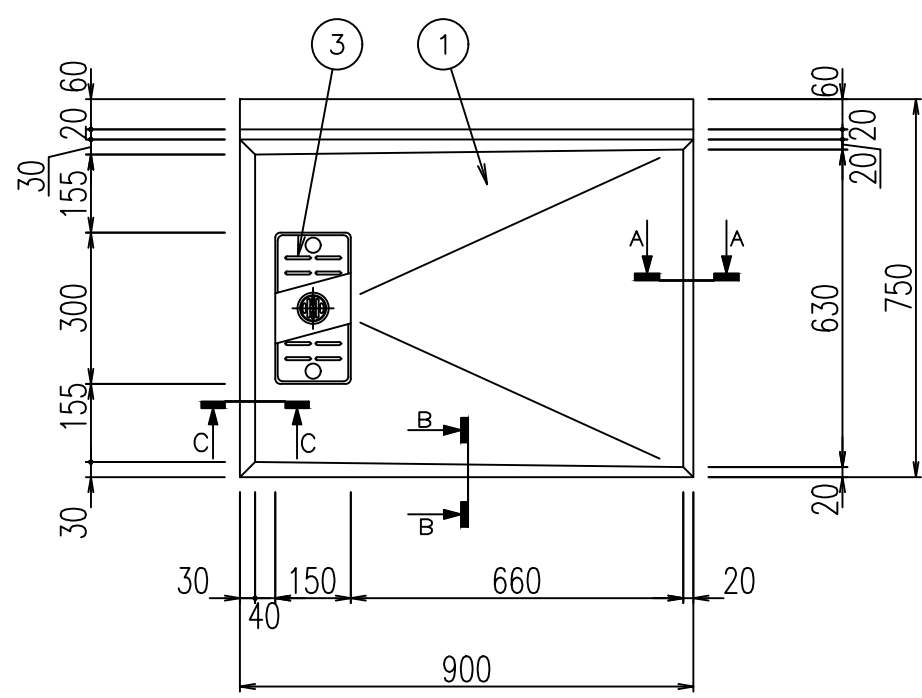
品名	電解次亜水生成装置	
機種名	FES-12L	
外形寸法(mm) (幅×奥行き×高さ)	本体	250×210×320
	食塩水タンク	160X160X224
製品質量	本体	約 10 kg
	食塩水タンク	約 0.7 kg (乾燥質量)
電源	単相100V 50Hz/60Hz	
定格消費電力	250W/260W	
給水	水質	上水水質基準適合
	水圧	0.2~0.7MPa
	水温	5~30℃
生成水	pH7.5以上	
	40ppm(±10ppm)	生成量 12.5L/min(±2L)
	80ppm(±20ppm)	生成量 6.3L/min(±1L)
	100ppm(±25ppm)	生成量 5.0L/min(±1L)
	200ppm(±40ppm)	生成量 2.5L/min(±0.5L)
使用周囲温度	5~35℃	
設置環境	換気装置がある事	



変更事項 ALTERATION	尺度 SCALE	日付 DATE	図番 DRAWING No.	工事名称TITLE	納品日 DATE OF DELIVERY
	A3:1/5			兵庫県立むこがわ特別支援学校<新設厨房>	
検図 CHECK	設計 DESIGN	製図 DRAW	営業担当CHARGE	図面名称DRAWING CORD	No.
				下処理室	C3

No.	品名 NAME	型式 MODEL	寸法 DIMENSION	台数 QUANTITY
C4	作業台		900 × 750 × 800	1

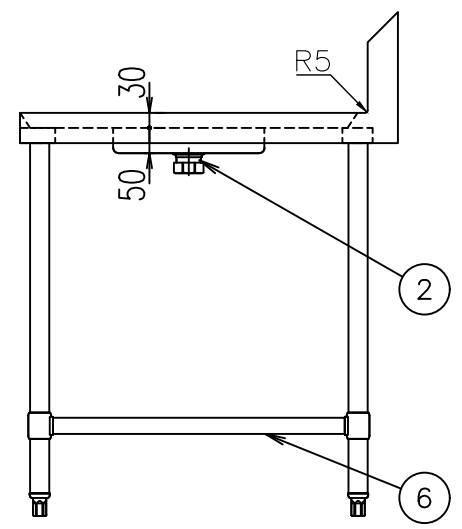
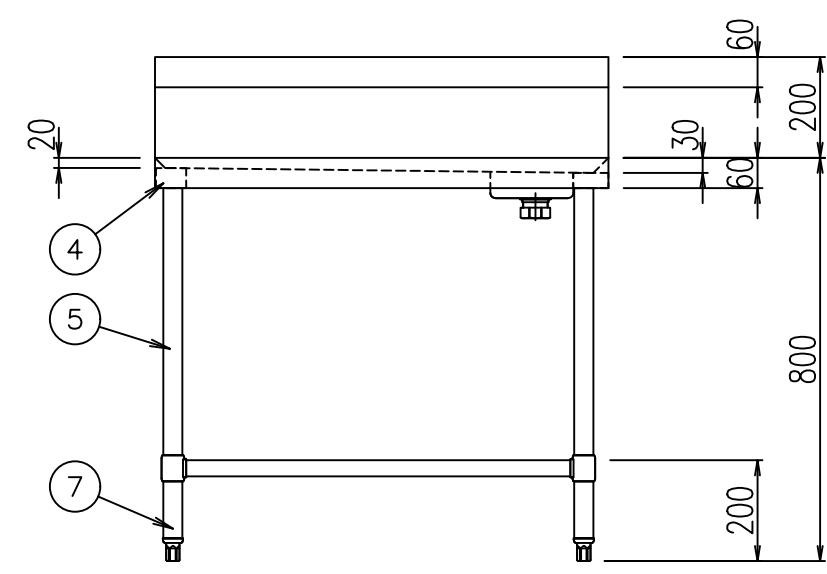
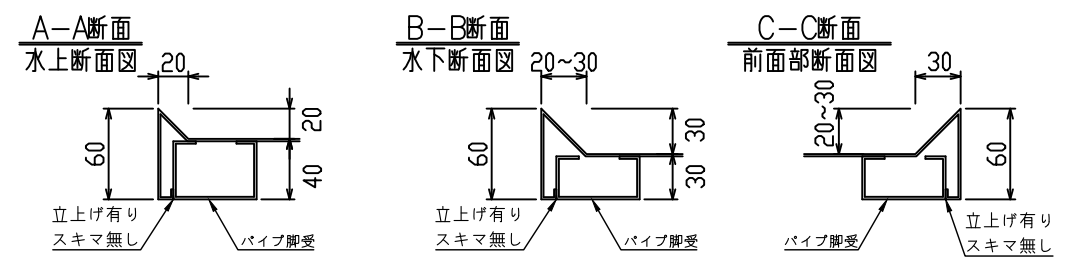
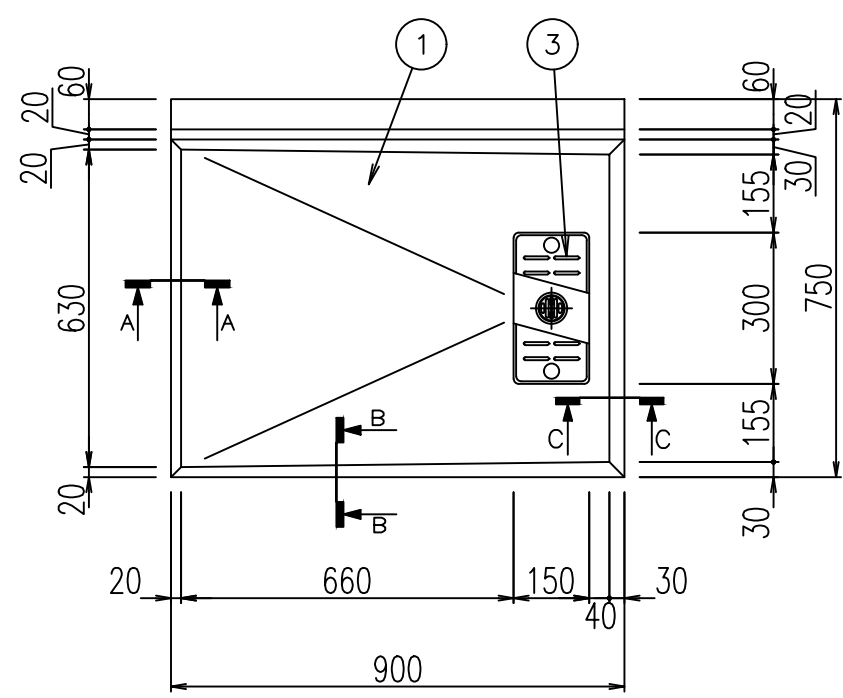
部番	品名	材質	備考
1	トップ	SUS430	t1.2 No.4仕上
2	排水金具		40A 目皿栓 直管アダプター付
3	水切板	SUS430	t1.0 No.4仕上
4	パイプ脚受	SUS430	t1.5 No.4仕上
5	パイプ脚	SUS304	t1.0 φ38
6	補強パイプ	SUS304	t1.0 φ25
7	アジャスト	SUS304	



変更事項 ALTERATION	尺度 SCALE A3:1/15	日付 DATE	図番 DRAWING No.	工事名称 TITLE 兵庫県立むこがわ特別支援学校<新設厨房>	納品日 DATE OF DELIVERY
検図 CHECK	設計 DESIGN	製図 DRAW	営業担当 CHARGE	図面名称 DRAWING CORD 下処理室	No. C4

No.	品名 NAME	型式 MODEL	寸法 DIMENSION	台数 QUANTITY
C5	作業台		900 × 750 × 800	1

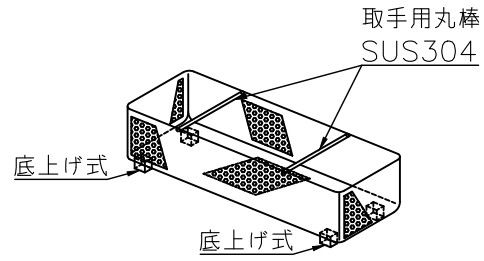
部番	品名	材質	備考
1	トップ	SUS430	t1.2 No.4仕上
2	排水金具		40A 目皿栓 直管アダプター付
3	水切板	SUS430	t1.0 No.4仕上
4	パイプ脚受	SUS430	t1.5 No.4仕上
5	パイプ脚	SUS304	t1.0 φ38
6	補強パイプ	SUS304	t1.0 φ25
7	アジャスト	SUS304	



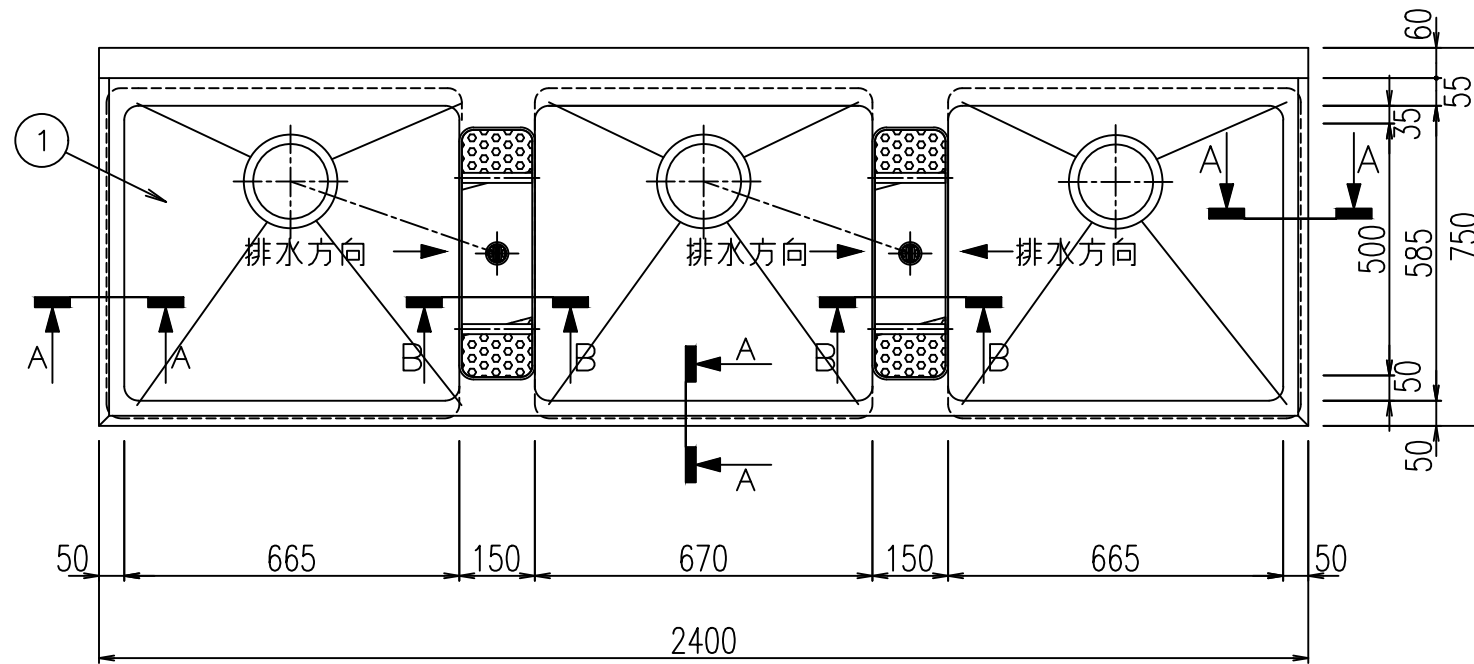
変更事項 ALTERATION	尺度 SCALE A3:1/15	日付 DATE	図番 DRAWING No.	工事名称 TITLE 兵庫県立むこがわ特別支援学校<新設厨房>	納品日 DATE OF DELIVERY
検図 CHECK	設計 DESIGN	製図 DRAW	営業担当 CHARGE	図面名称 DRAWING CORD 下処理室	No. C5

ゴミカゴ SUS304 2台

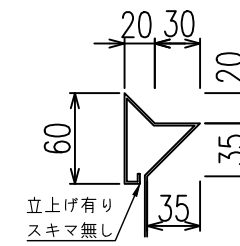
No.	品名 NAME	型式 MODEL	寸法 DIMENSION	台数 QUANTITY
C6	三槽シンク		2400 × 750 × 800	1



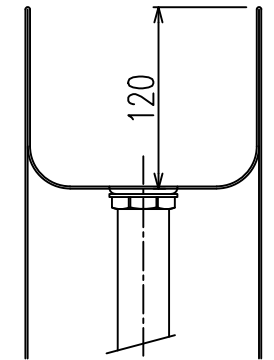
※SUS304
 ※全フチ 外アザ折り加工
 ※全側面&底面パンチング加工



部番	品名	材質	備考
1	トップ(シンク)	SUS430	t1.5 No.4仕上
2	排水金具	ポリプロピレン SUS304	50A φ186キングドレン 直管アダプター付 ゴミカゴ付 ※オーバーフロー付2個+無し1個
3	オーバーフロー槽	SUS304 塩ビ	32A 目皿
4	ガセット	SUS304	
5	パイプ脚	SUS304	t1.0 φ38
6	アジャスト	SUS304	
7	補強パイプ	SUS304	t1.0 φ25
8	フサギ板	SUS430	t1.0 No.4仕上
9	ガセット受け	SUS430	t1.5 No.4仕上
10	取外式スノコ板	SUS430	t1.0 No.4仕上

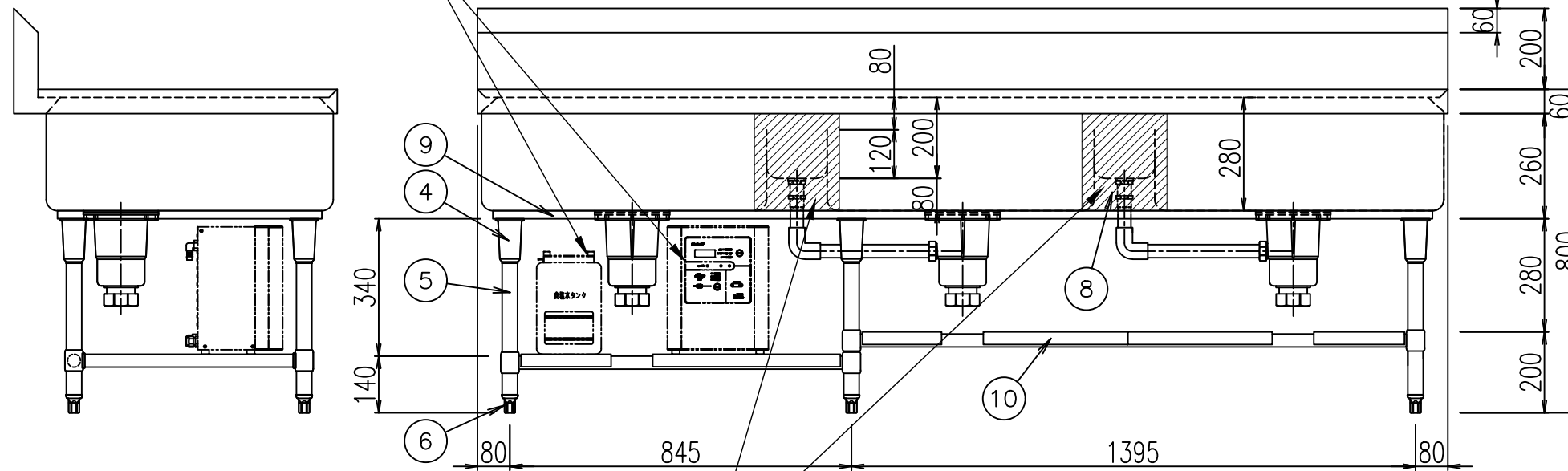


A-A断面



B-B断面

C3電解次亜水生成装置設置



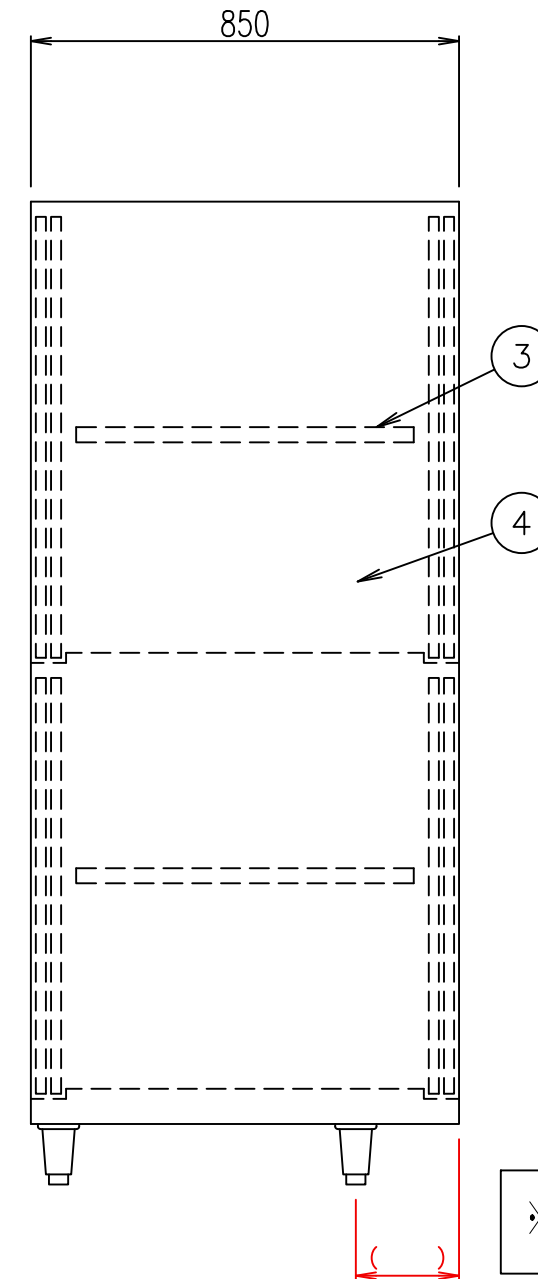
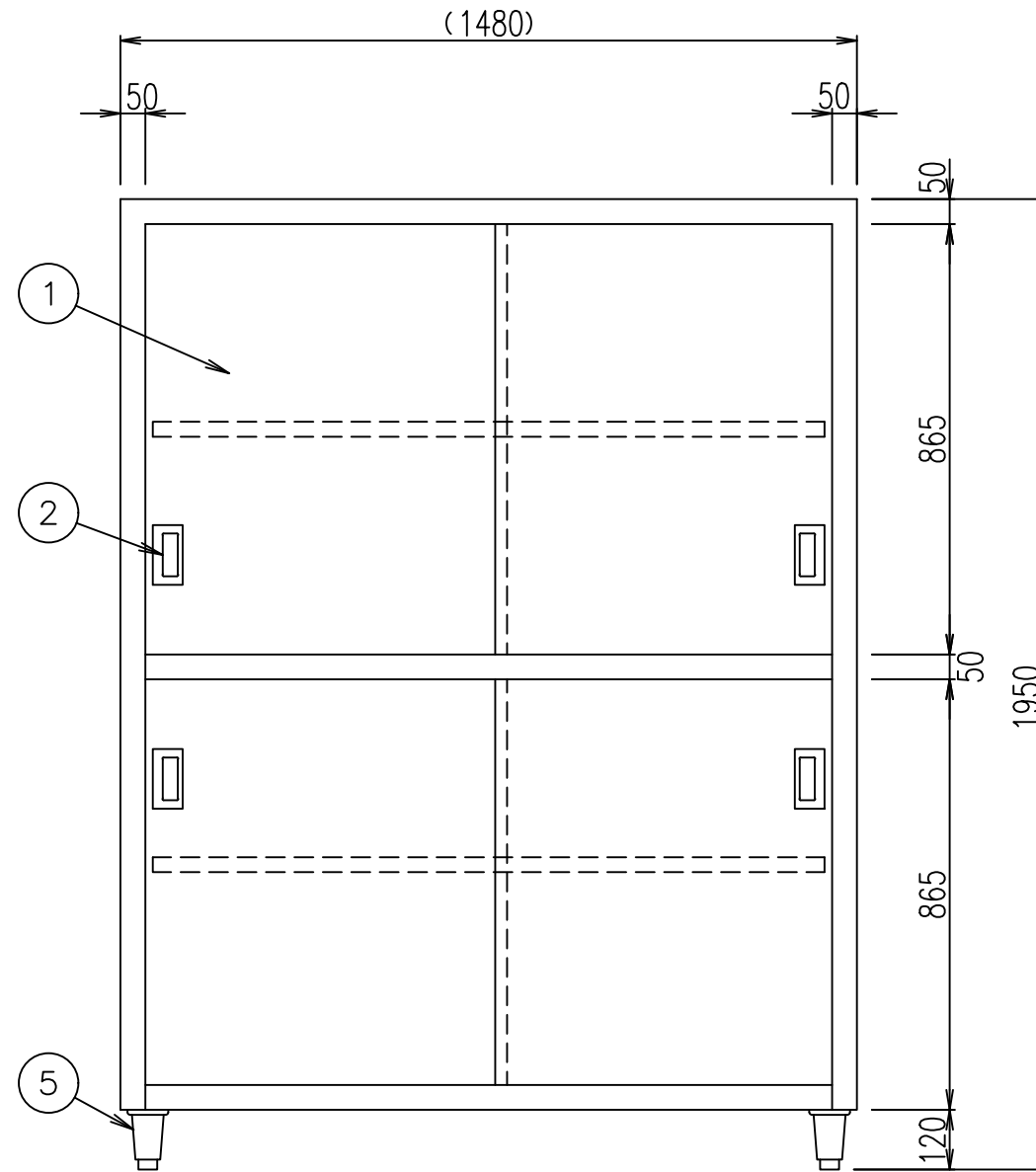
※フサギ板は全周溶接とし
 槽前面とフラット仕上

変更事項 ALTERATION	尺度 SCALE A3:1/15	日付 DATE	図番 DRAWING No.	工事名称TITLE 兵庫県立むこがわ特別支援学校<新設厨房>	納品日 DATE OF DELIVERY
	検図 CHECK	設計 DESIGN	製図 DRAW	営業担当CHARGE 図面名称DRAWING CORD 下処理室	No. C6

No.	品名 NAME	型式 MODEL	寸法 DIMENSION	台数 QUANTITY
C11	バススルー戸棚		(1480) × 850 × 1950	1

部番	品名	材質	備考
1	引違戸	SUS430	t0.8 No.4仕上
2	引戸取手	SUS304	
3	自在棚	SUS430	t1.0 No.4仕上
4	本体	SUS430	t1.0 No.4仕上
5	アジャスト	SUS304	

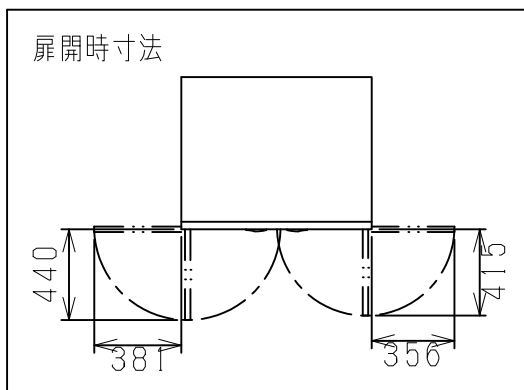
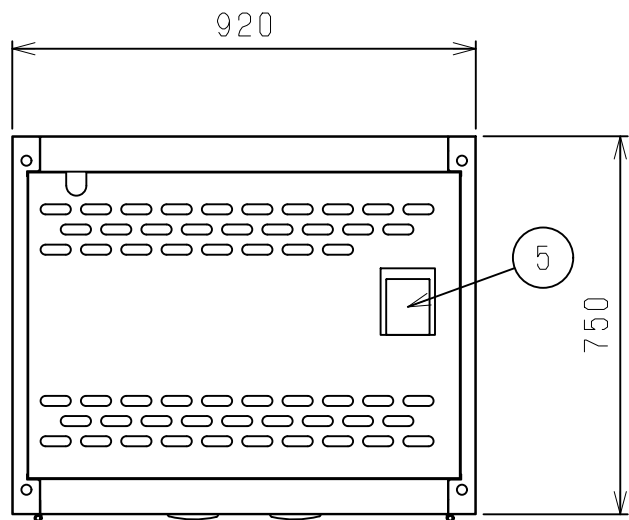
※後脚位置変更
(水返し位置確認要)



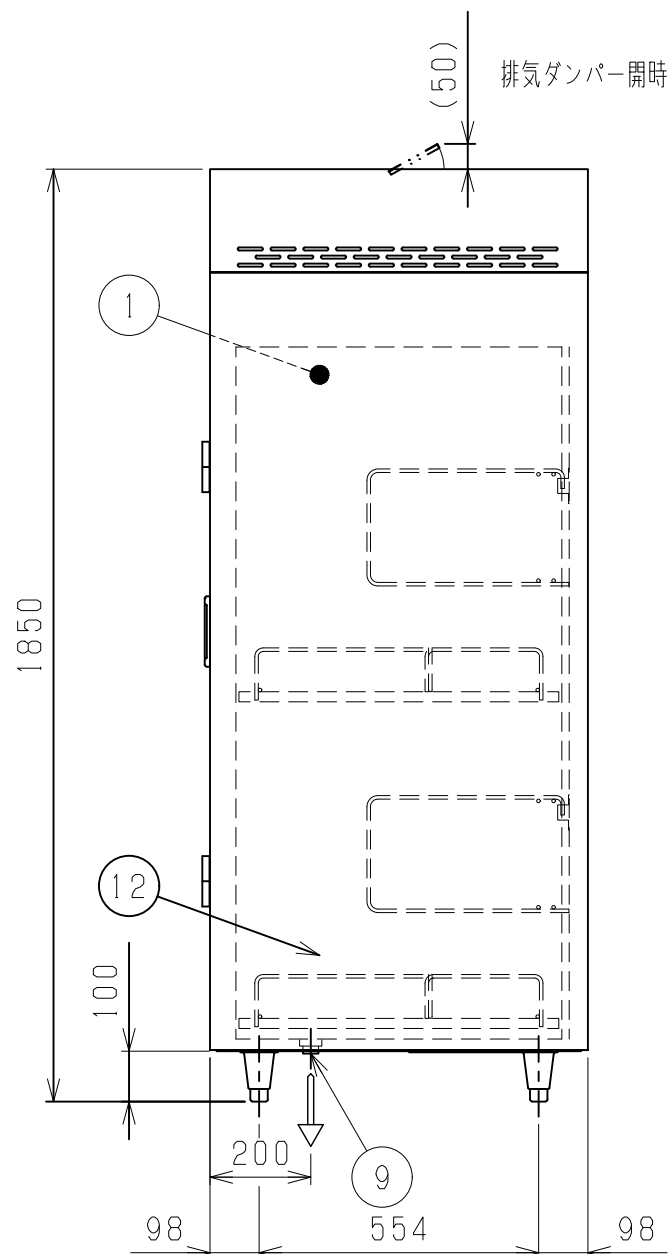
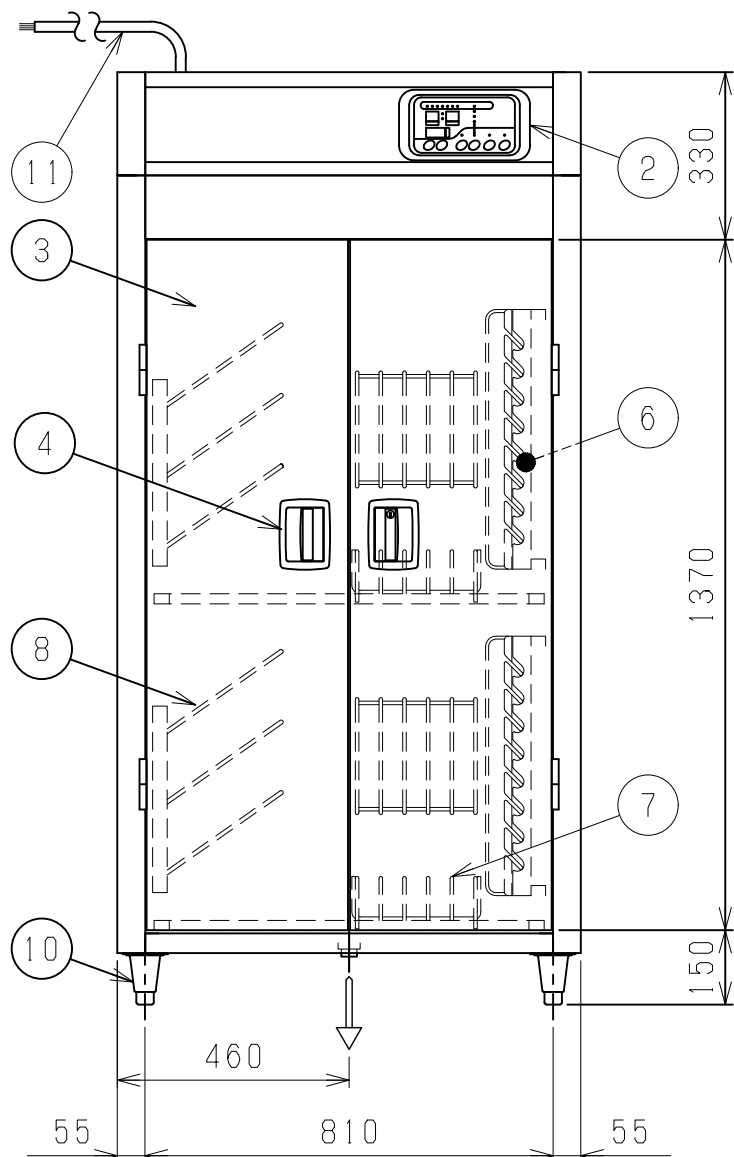
※後ろ脚移動

変更事項 ALTERATION	尺度 SCALE A3:1/15	日付 DATE	図番 DRAWING No.	工事名称TITLE 兵庫県立むこがわ特別支援学校<新設厨房>	納品日 DATE OF DELIVERY
	検図 CHECK	設計 DESIGN	製図 DRAW	営業担当CHARGE 下処理室	No. C11

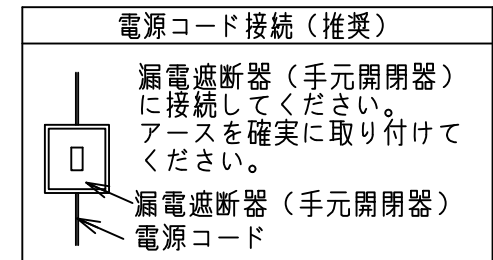
No.	品名 NAME	型式 MODEL	寸法 DIMENSION	台数 QUANTITY
C13	器具消毒保管庫	MKH-097E-M	920 × 750 × 1850	1



種類	200Vタイプ		
外形寸法	間口	奥行	高さ
	920	750	1850
庫内寸法	756 (W) × 670 (D) × 1330 (H)		
収納物	包丁: 16本, まな板: 10枚 プレート: 6枚		
収納物最大寸法	包丁	刃長395 柄長165	
	まな板	600×550×30	
	プレート	φ350	
定格電源	三相 200V 50/60Hz		
消費電力	5.1kW		
必要手元開閉器容量	20A		
ヒータ	4.8kW		
モータ	0.2kW		
安全装置	過熱防止装置		
製品重量	200kg		
付属品	フック(6), 上固定金具(2), 下固定金具(4)		



部番	品名	材質	備考
1	庫内	SUS430	
2	操作パネル		
3	扉	SUS430	No. 4仕上
4	扉取手	ZDC	鍵付
5	排気ダンパー		
6	包丁受具	SUS430	
7	まな板受具	SUS304	
8	プレート受具	SUS304	
9	排水口		25A (G1)
10	アジャスト	SUS304	
11	電源コード		2m 3.5mm ² - 4芯
12	本体	SUS430	No. 4仕上

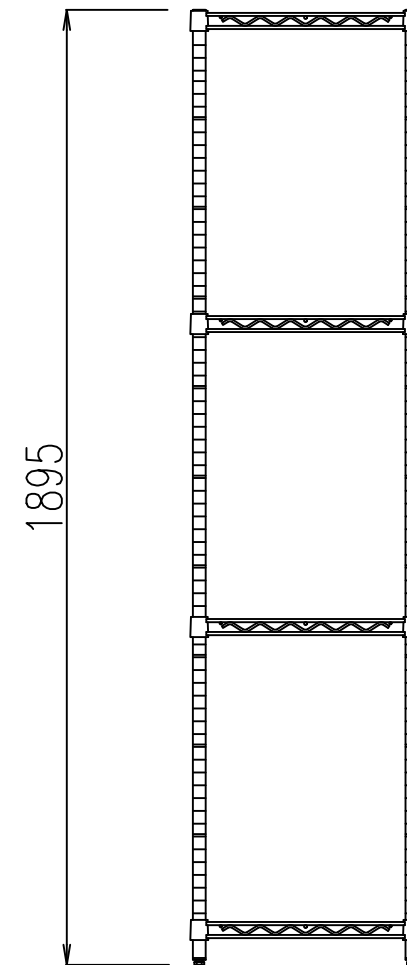
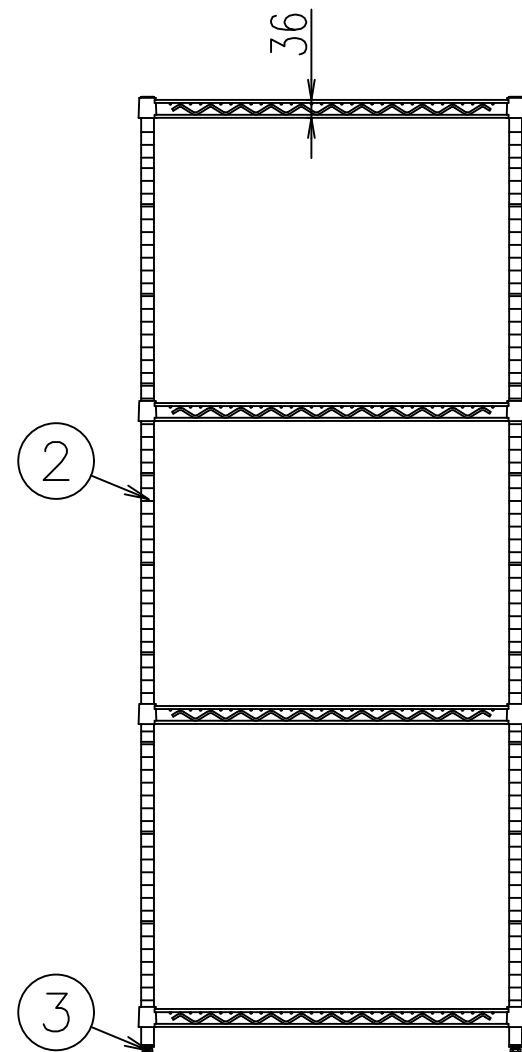
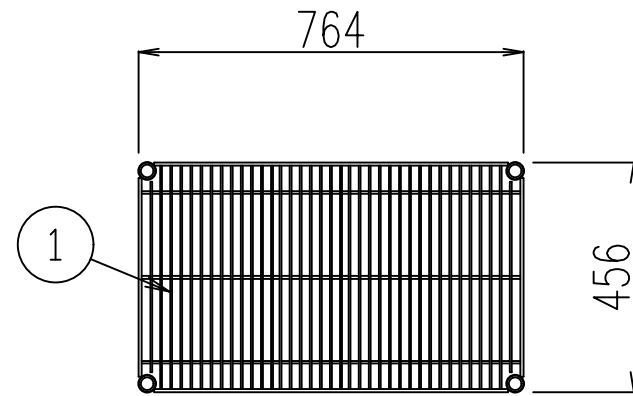


- * 設置上の注意 熱機器の設置については安全の為、消防法の設置基準に従って設置してください。
- * 改善の為、仕様及び外観を予告なしに変更することがあります。

変更事項 ALTERATION	尺度 SCALE A3:1/15	日付 DATE	図番 DRAWING No.	工事名称 TITLE 兵庫県立むこがわ特別支援学校<新設厨房>	納品日 DATE OF DELIVERY
検図 CHECK	設計 DESIGN	製図 DRAW	営業担当 CHARGE	図面名称 DRAWING CORD 下処理室	No. C13

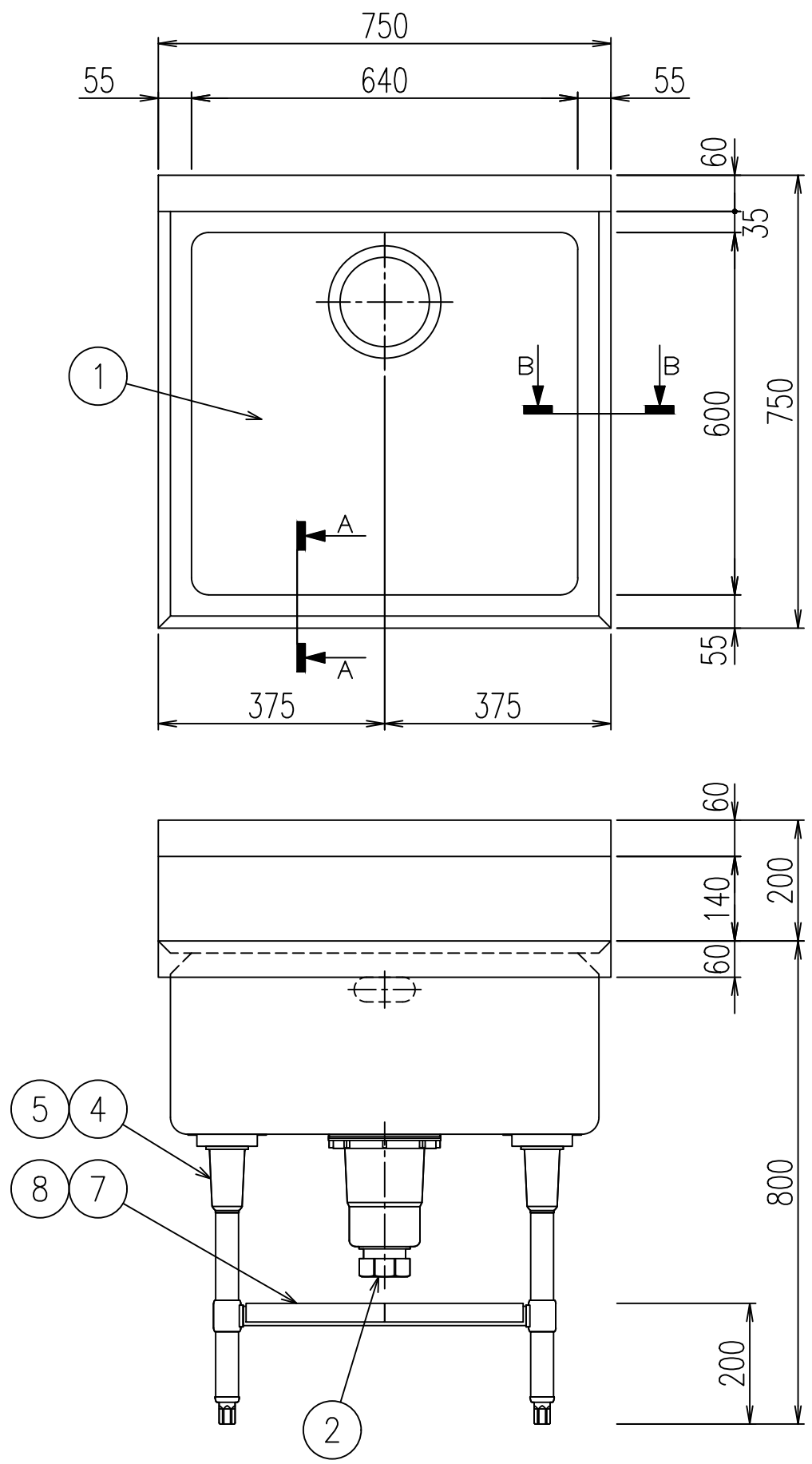
No.	品名 NAME	型式 MODEL	寸法 DIMENSION	台数 QUANTITY
C14	ワイヤーシェルフ	NM760-PH1900-4	764 × 456 × 1895	1

部番	品名	材質	備考
1	ステンレスワイヤーシェルフ	SUS304	付属品: テーパー (ABS)
2	ボール	SUS304	φ25.4 t1.3
3	アジャスト	SUS304	



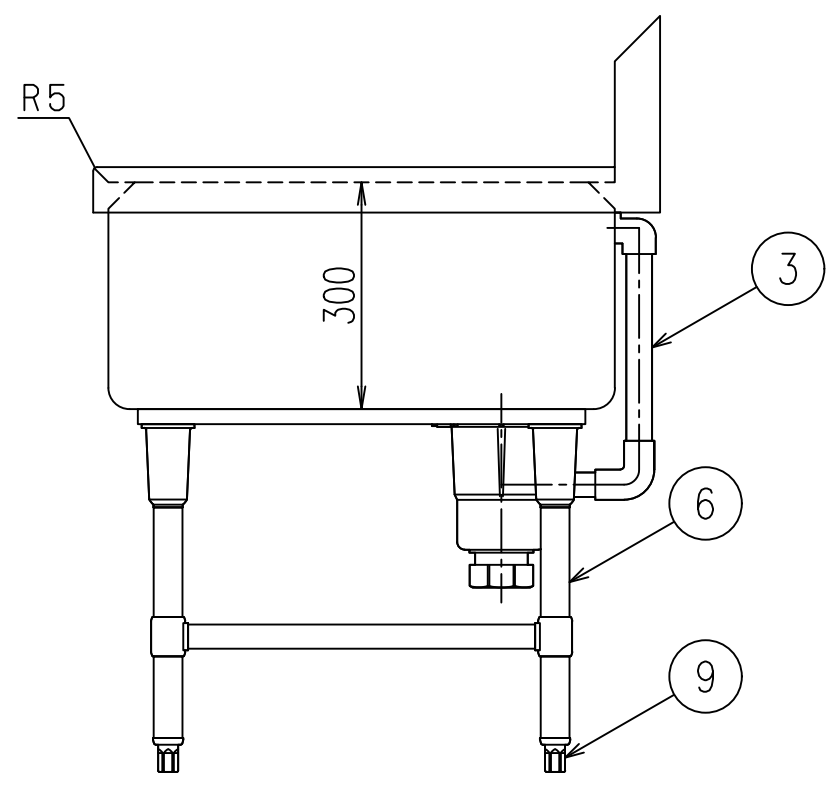
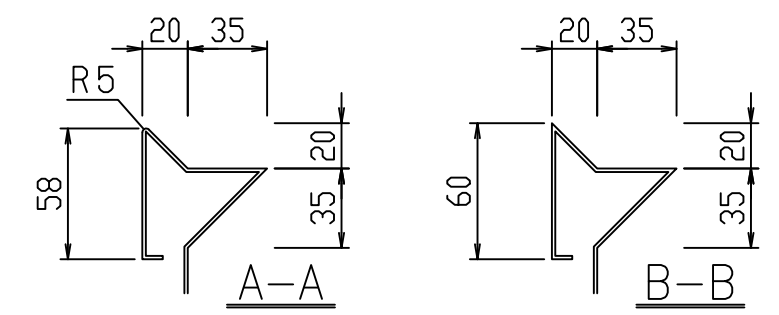
※棚位置は現場にて調整

変更事項 ALTERATION	尺度 SCALE A3:1/15	日付 DATE	図番 DRAWING No.	工事名称TITLE 兵庫県立むこがわ特別支援学校<新設厨房>	納品日 DATE OF DELIVERY
	検図 CHECK	設計 DESIGN	製図 DRAW	営業担当CHARGE 下処理室	No. C14



No.	品名 NAME	型式 MODEL	寸法 DIMENSION	台数 QUANTITY
D1	一槽シンク		750 × 750 × 800	1

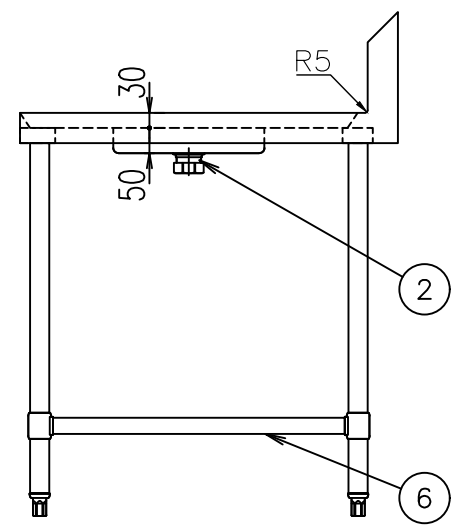
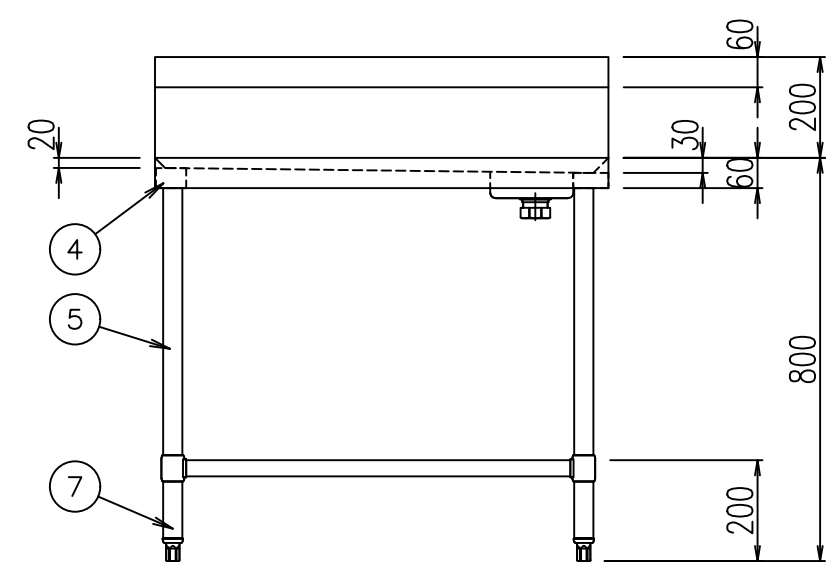
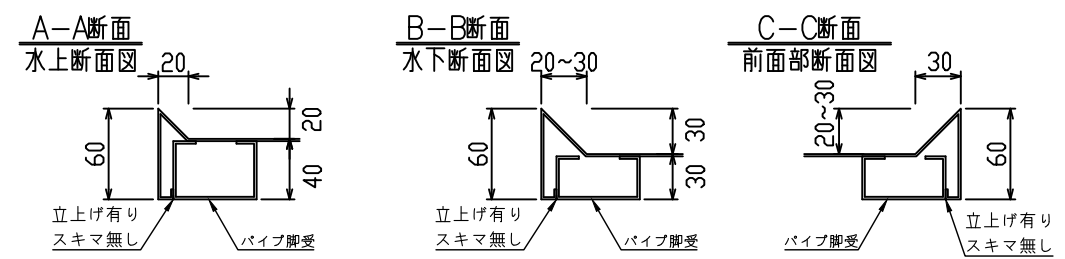
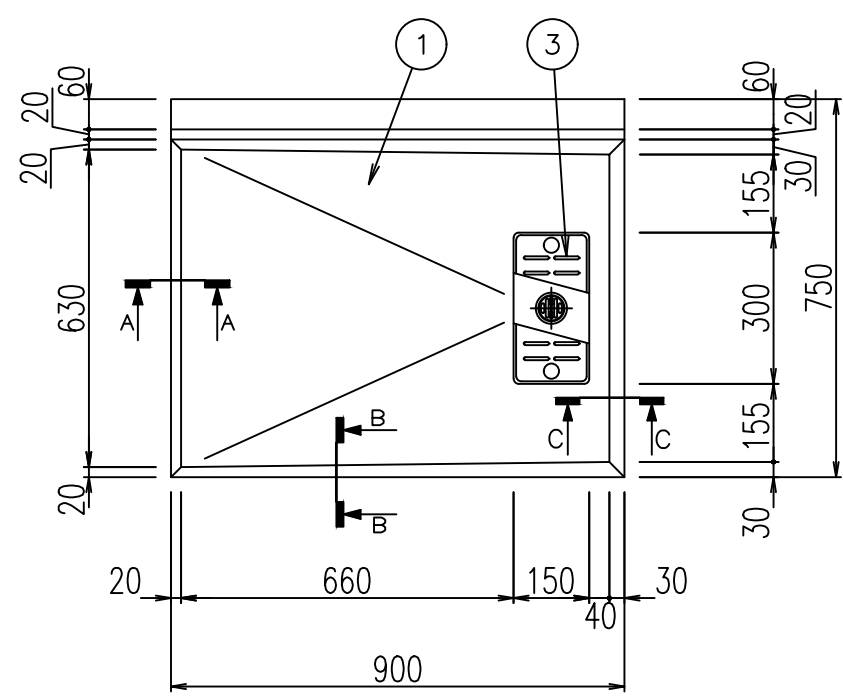
部番	品名	材質	備考
1	トップ (シンク)	SUS430	t1.2 No.4仕上
2	排水金具	ポリプロピレン SUS304	50A φ186キングドレン 直管アダプター付 ゴミカゴ付
3	オーバーフロー	SUS304 塩ビ	25A 小判型
4	ガセット受け	SUS430	t1.5 No.4仕上
5	ガセット	SUS304	
6	パイプ脚	SUS304	t1.0 φ38
7	補強パイプ	SUS304	t1.0 φ25
8	取外式スノコ板	SUS430	t1.0 No.4仕上
9	アジャスト	SUS304	



変更事項 ALTERATION	尺度 SCALE	日付 DATE	図番 DRAWING No.	工事名称TITLE	納品日 DATE OF DELIVERY
	A3:1/10			兵庫県立むこがわ特別支援学校<新設厨房>	
検図 CHECK	設計 DESIGN	製図 DRAW	営業担当CHARGE	図面名称DRAWING CORD	No.
				調理室	D1

No.	品名 NAME	型式 MODEL	寸法 DIMENSION	台数 QUANTITY
D2	作業台		900 × 750 × 800	1

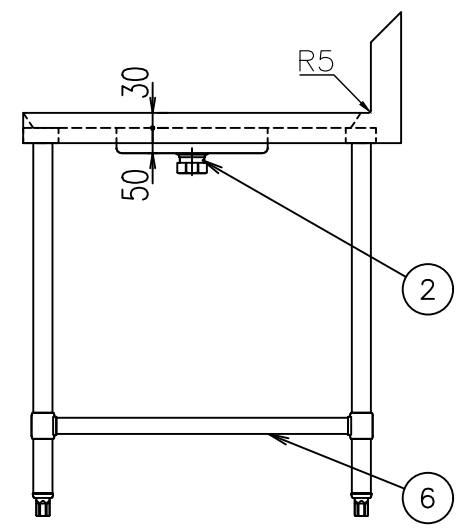
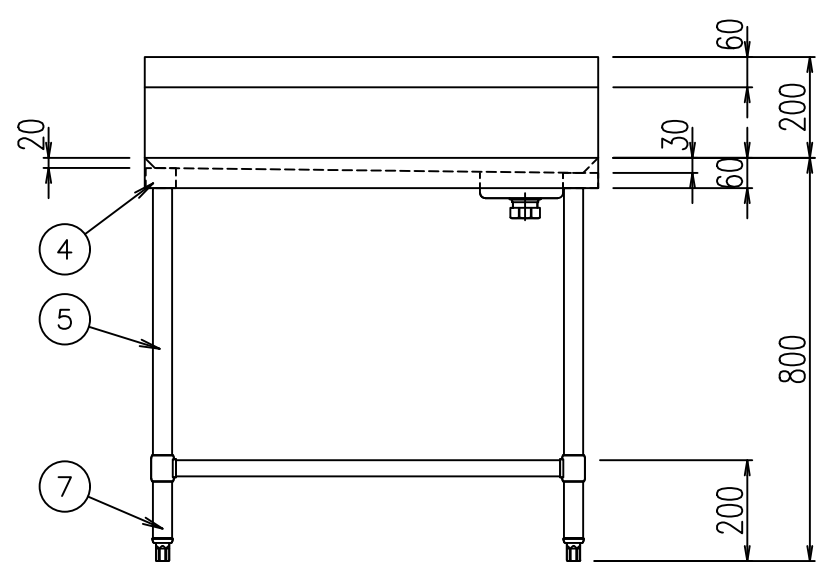
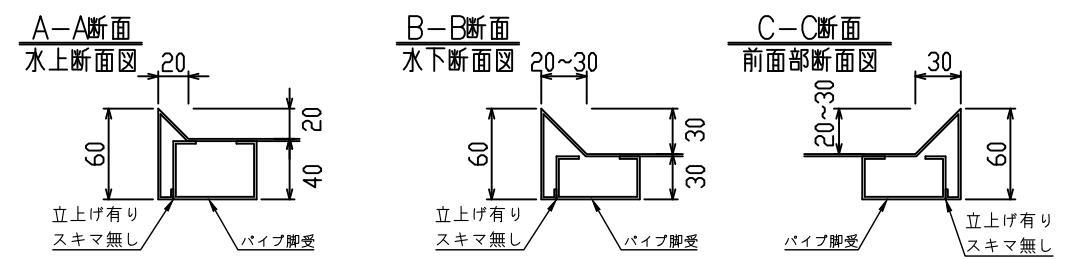
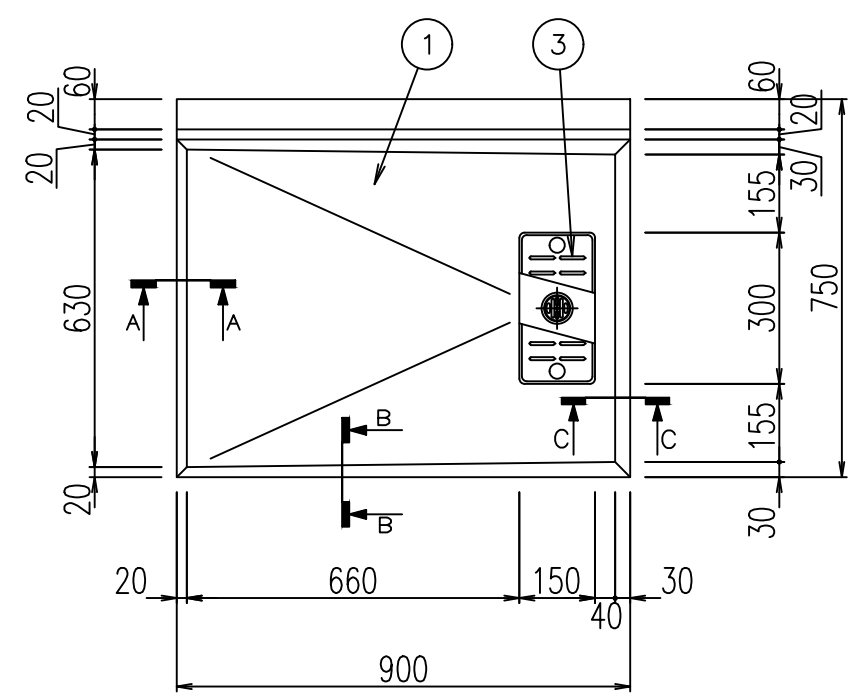
部番	品名	材質	備考
1	トップ	SUS430	t1.2 No.4仕上
2	排水金具		40A 目皿栓 直管アダプター付
3	水切板	SUS430	t1.0 No.4仕上
4	パイプ脚受	SUS430	t1.5 No.4仕上
5	パイプ脚	SUS304	t1.0 φ38
6	補強パイプ	SUS304	t1.0 φ25
7	アジャスト	SUS304	



変更事項 ALTERATION	尺度 SCALE A3:1/15	日付 DATE	図番 DRAWING No.	工事名称TITLE 兵庫県立むこがわ特別支援学校<新設厨房>	納品日 DATE OF DELIVERY
検図 CHECK	設計 DESIGN	製図 DRAW	営業担当CHARGE	図面名称DRAWING CORD 調理室	No. D2

No.	品名 NAME	型式 MODEL	寸法 DIMENSION	台数 QUANTITY
D5	作業台		900 × 750 × 800	1

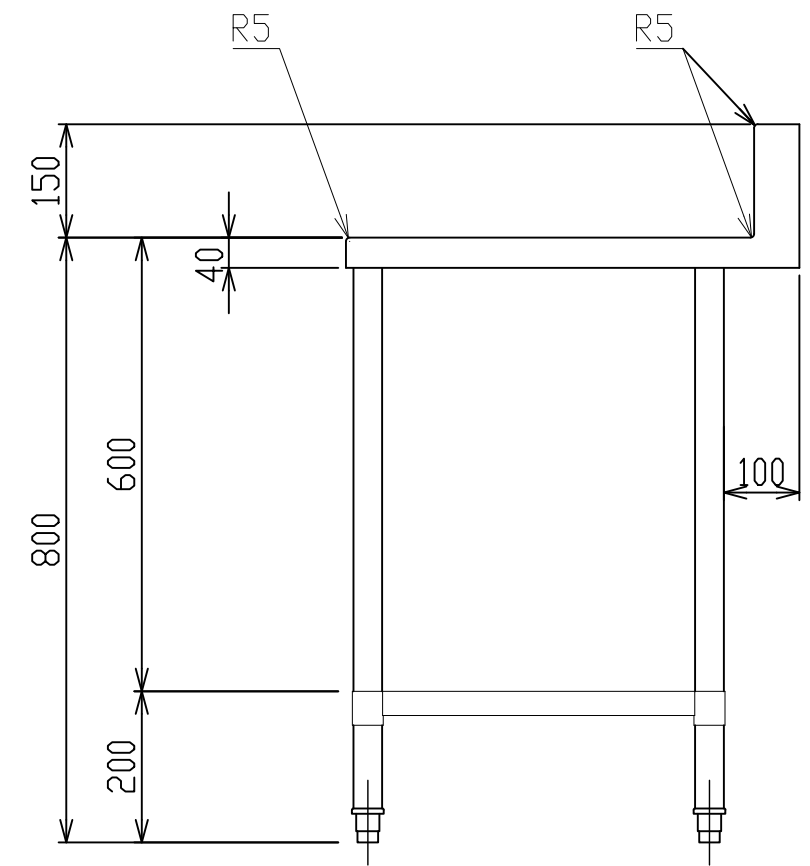
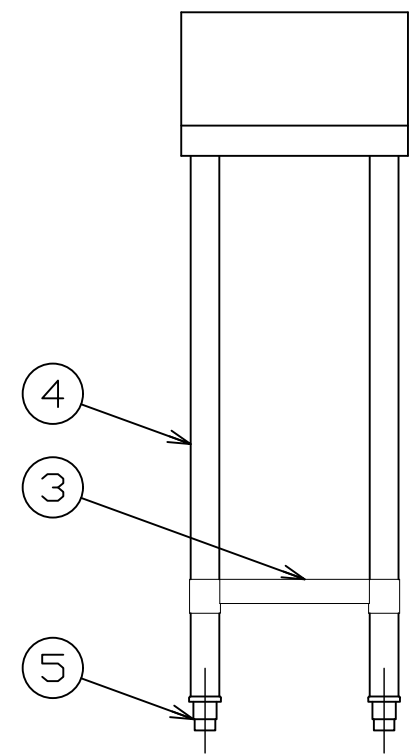
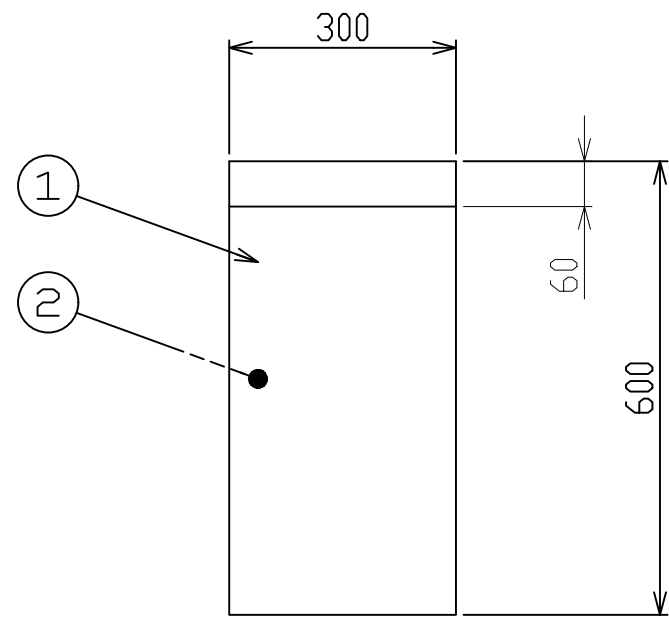
部番	品名	材質	備考
1	トップ	SUS430	t1.2 No.4仕上
2	排水金具		40A 目皿栓 直管アダプター付
3	水切板	SUS430	t1.0 No.4仕上
4	パイプ脚受	SUS430	t1.5 No.4仕上
5	パイプ脚	SUS304	t1.0 φ38
6	補強パイプ	SUS304	t1.0 φ25
7	アジャスト	SUS304	



変更事項 ALTERATION	尺度 SCALE A3:1/15	日付 DATE	図番 DRAWING No.	工事名称TITLE 兵庫県立むこがわ特別支援学校<新設厨房>	納品日 DATE OF DELIVERY
検図 CHECK	設計 DESIGN	製図 DRAW	営業担当CHARGE	図面名称DRAWING CORD 調理室	No. D5

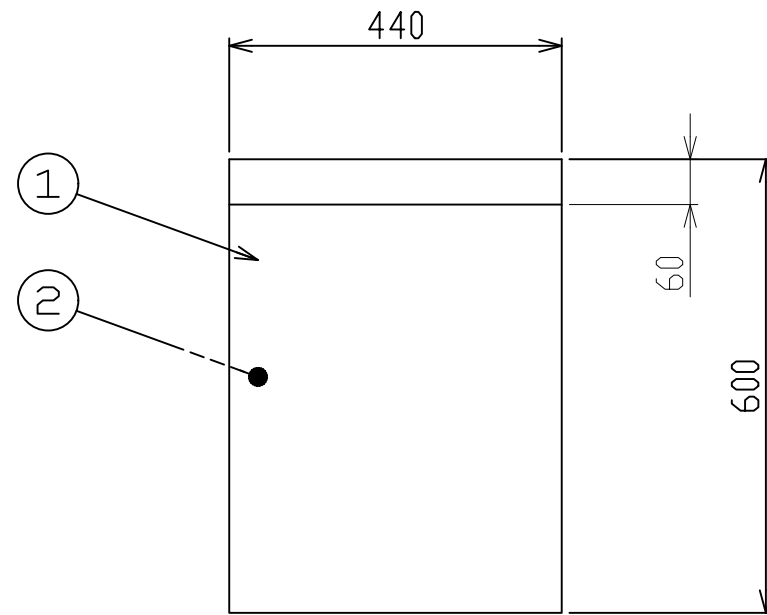
No.	品名 NAME	型式 MODEL	寸法 DIMENSION	台数 QUANTITY
D10	脇台		300 × 600 × 800	1

部番	品名	材質	備考
1	トップ	SUS430	t1.2 No.4仕上
2	トップ補強	ボンデ	t1.0
3	スノコ板	SUS430	t1.0 No.4仕上
4	脚	SUS304	t1.0 φ38
5	アジャスト	SUS304	

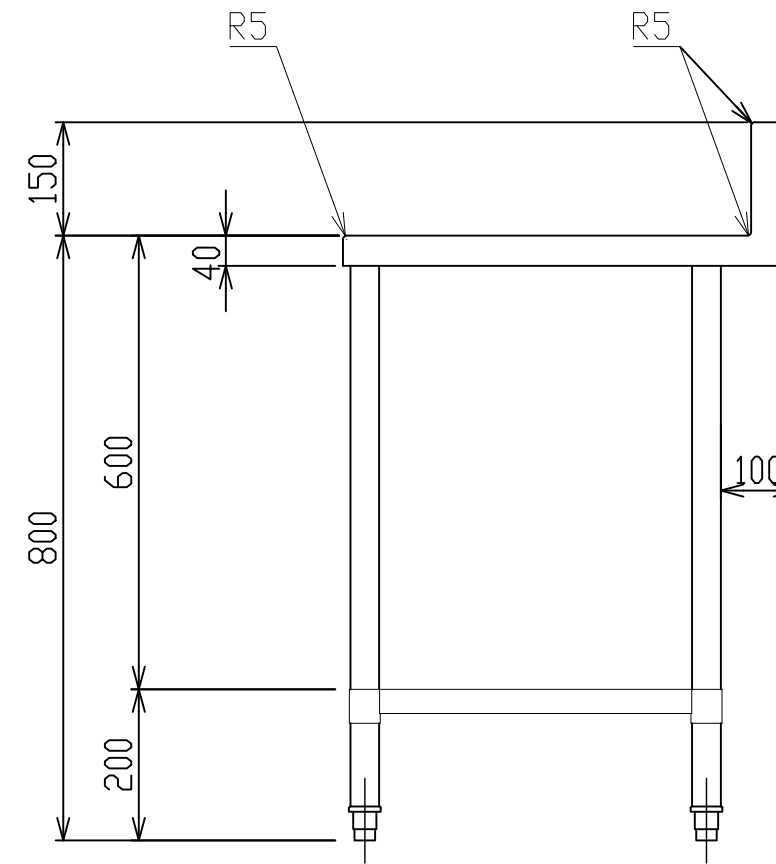
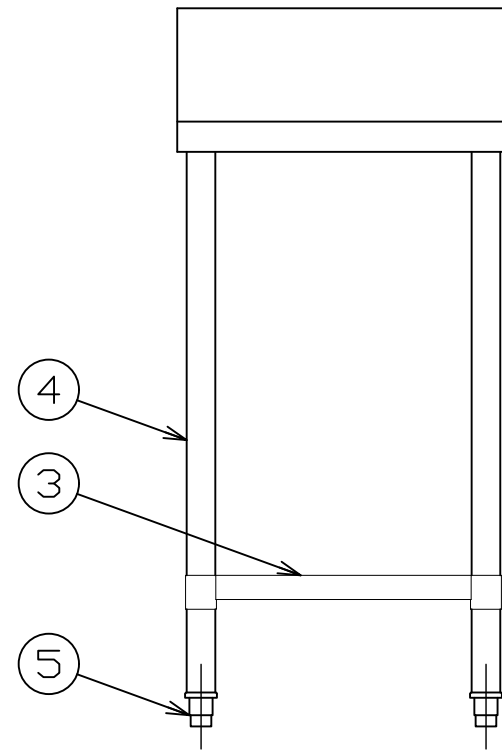


変更事項 ALTERATION		尺度 SCALE A3:1/10	日付 DATE	図番 DRAWING No.	工事名称TITLE 兵庫県立むこがわ特別支援学校<新設厨房>	納品日 DATE OF DELIVERY
検図 CHECK		設計 DESIGN	製図 DRAW	営業担当CHARGE	図面名称DRAWING CORD 調理室	No. D10

No.	品名 NAME	型式 MODEL	寸法 DIMENSION	台数 QUANTITY
D13	脇台		440 × 600 × 800	1

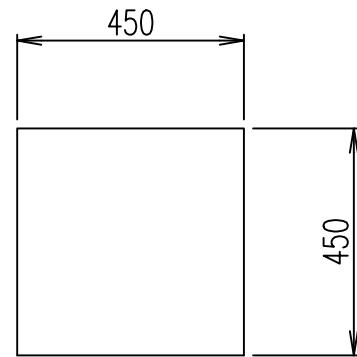


部番	品名	材質	備考
1	トップ	SUS430	t1.2 No.4仕上
2	トップ補強	ボンデ	t1.0
3	スノコ板	SUS430	t1.0 No.4仕上
4	脚	SUS304	t1.0 φ38
5	アジャスト	SUS304	



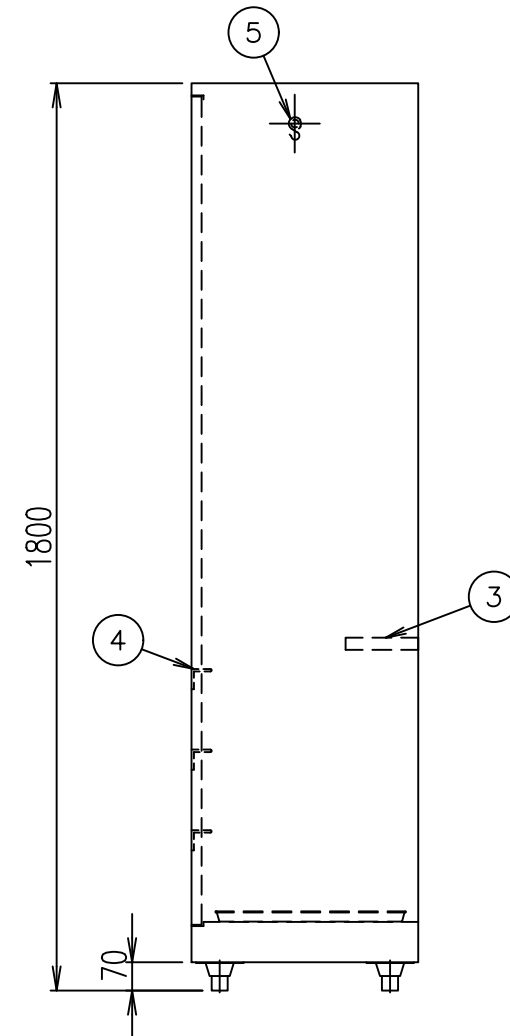
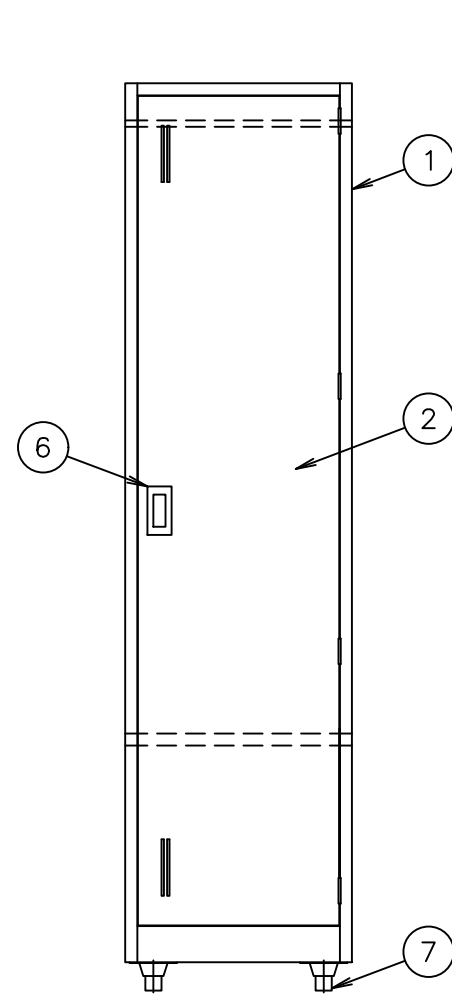
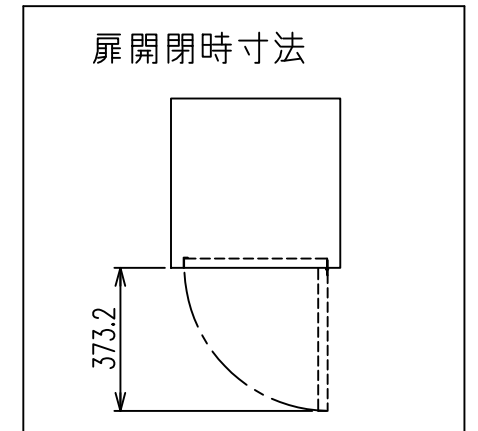
変更事項 ALTERATION	尺度 SCALE A3:1/10	日付 DATE	図番 DRAWING No.	工事名称TITLE 兵庫県立むこがわ特別支援学校<新設厨房>	納品日 DATE OF DELIVERY
検図 CHECK	設計 DESIGN	製図 DRAW	営業担当CHARGE	図面名称DRAWING CORD 調理室	No. D13

No.	品名 NAME	型式 MODEL	寸法 DIMENSION	台数 QUANTITY
D18	掃除用具ロッカー	BSL-044L	450 × 450 × 1800	1



部番	品名	材質	備考
1	本体	SUS430	t 1.0 No.4仕上
2	扉	SUS430	t 1.0 No.4仕上
3	棚板	SUS430	t 1.0 No.4仕上
4	タオル掛け	SUS430	
5	S字フック	SUS304	
6	取手	SUS304	
7	アジャスト	SUS304	

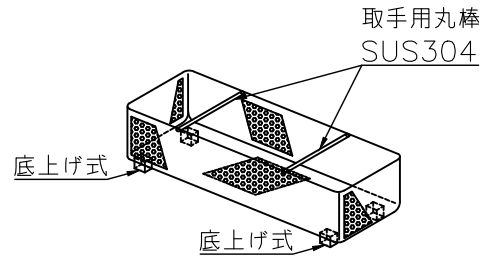
付属品	受皿 (SUS304) x 1
-----	-----------------



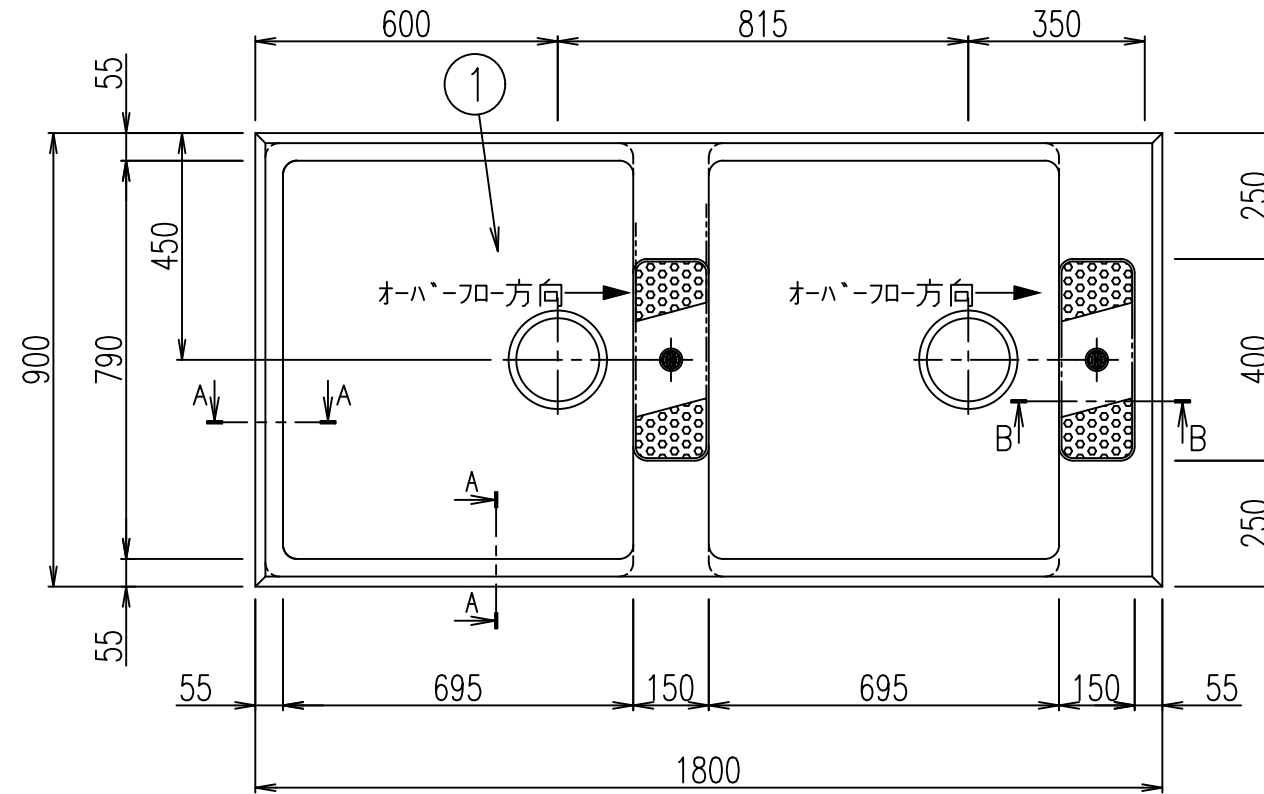
変更事項 ALTERATION	尺度 SCALE	日付 DATE	図番 DRAWING No.	工事名称 TITLE	納品日 DATE OF DELIVERY
	A3:1/15			兵庫県立むこがわ特別支援学校<新設厨房>	
検図 CHECK	設計 DESIGN	製図 DRAW	営業担当 CHARGE	図面名称 DRAWING CORD	No.
				調理室	D18

ゴミカゴ SUS304 2台

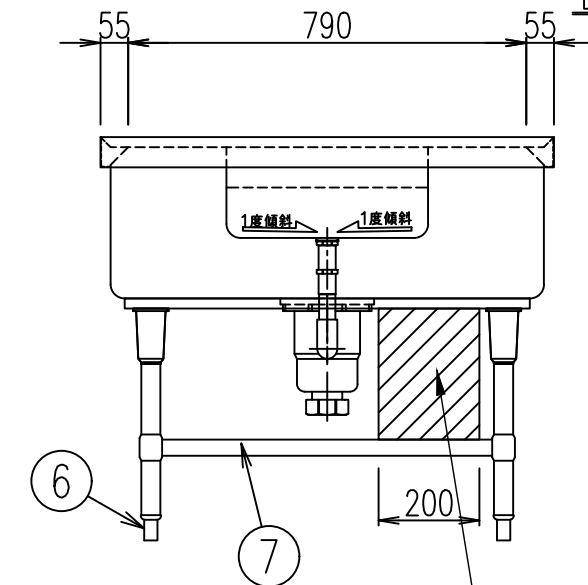
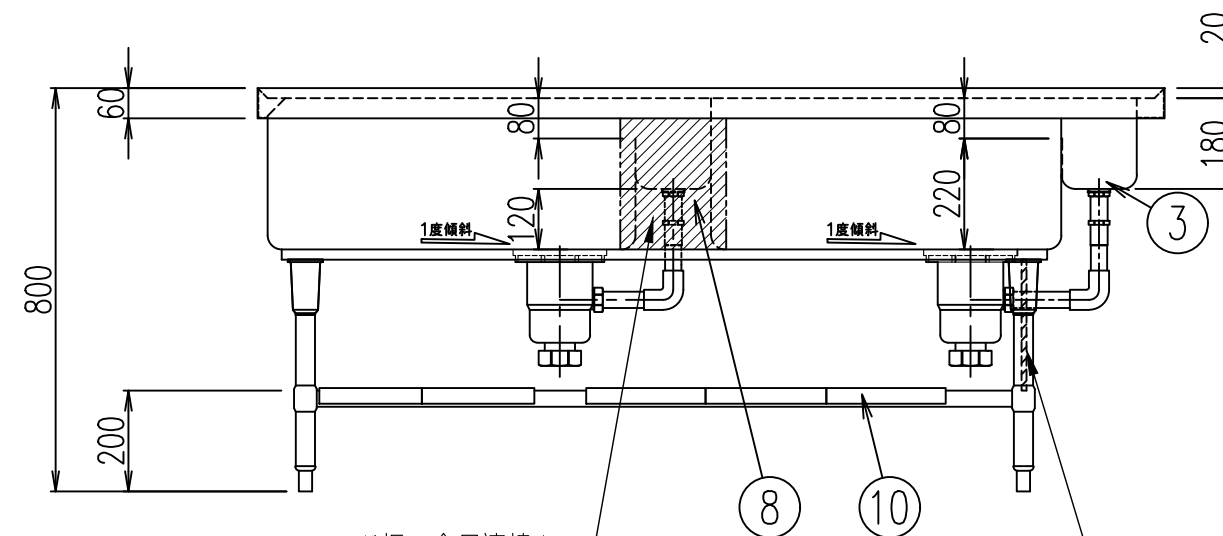
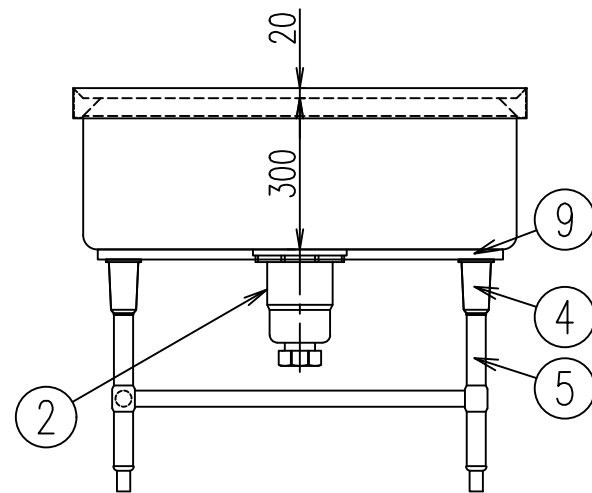
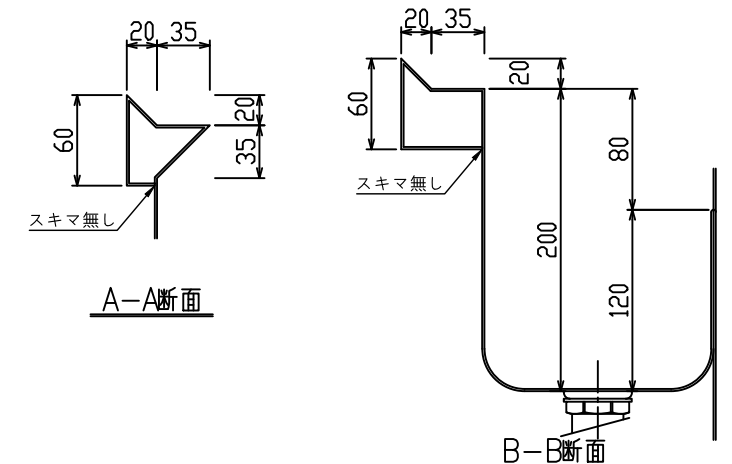
No.	品名 NAME	型式 MODEL	寸法 DIMENSION	台数 QUANTITY
D20	二槽シンク		1800 × 900 × 800	1



- * SUS304
- * 全フチ 外アザ折り加工
- * 全側面&底面パンチング加工



部番	品名	材質	備考
1	トップ(シンク)	SUS430	t1.5 No.4仕上
2	排水金具	ポリプロピレン SUS304	50A φ186キングドレン 直管アダプター付 ゴミカゴ付 *オーバーフロー付2個+無し1個
3	オーバーフロー槽	SUS304 塩ビ	32A 目皿
4	ガセット	SUS304	
5	パイプ脚	SUS304	t1.0 φ38
6	アジャスト	SUS304	
7	補強パイプ	SUS304	t1.0 φ25
8	フサギ板	SUS430	t1.0 No.4仕上
9	ガセット受け	SUS430	t1.5 No.4仕上
10	取外式スノコ板	SUS430	t1.0 No.4仕上



*フサギ板は全周溶接とし
槽前面とフラット仕上

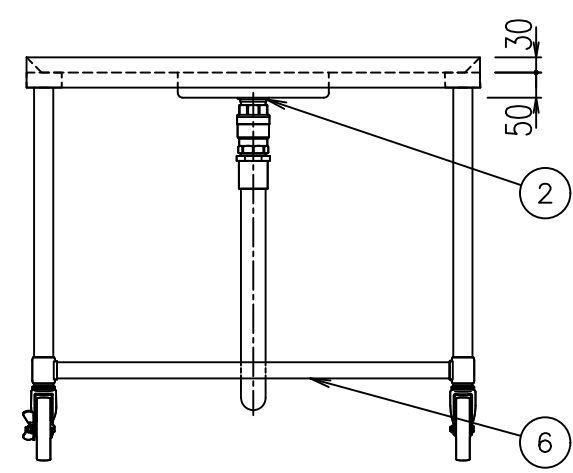
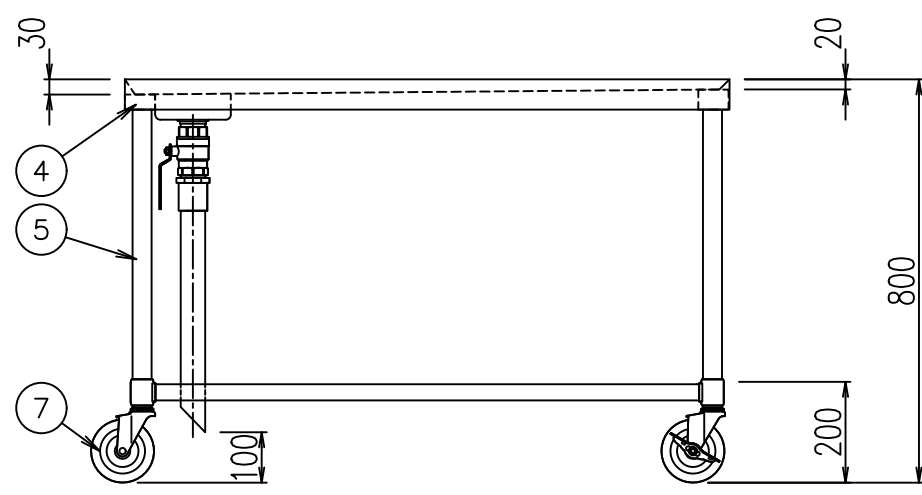
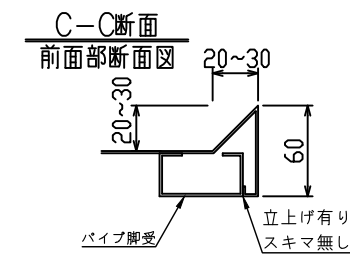
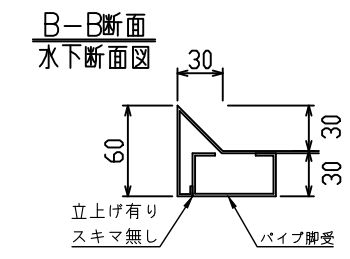
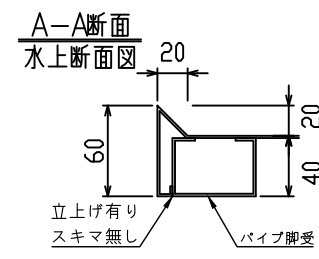
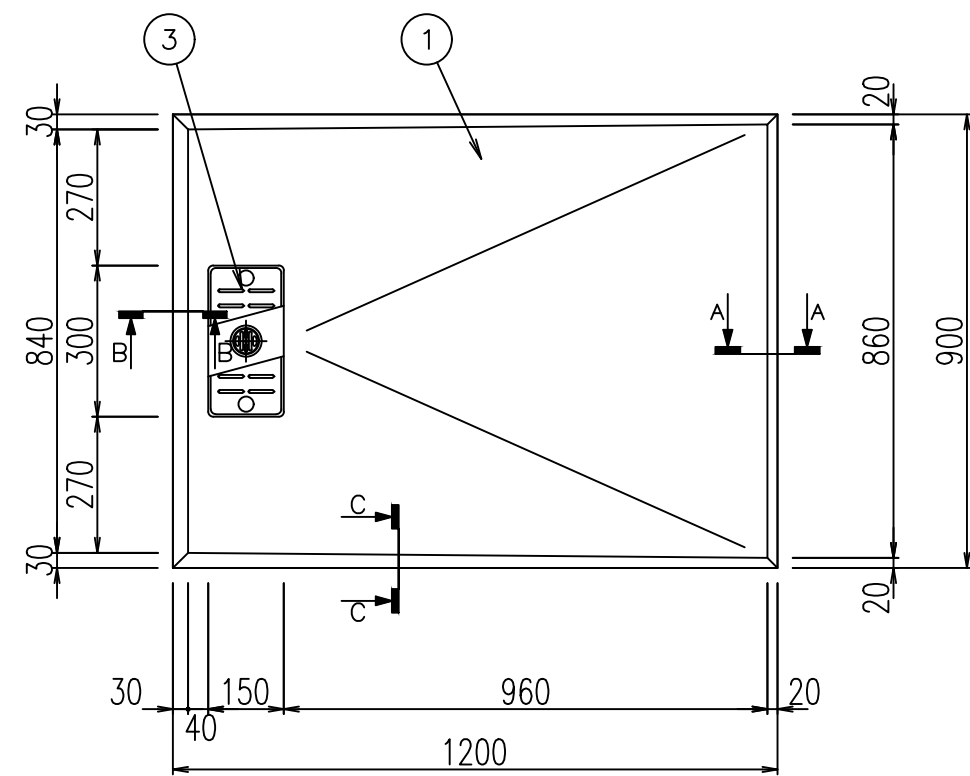
D38フードカッター 電源用パネル
SUS430 t1.2 #4仕上げ

D38フードカッター 電源用パネル
SUS430 t1.2 #4仕上げ

変更事項 ALTERATION	尺度 SCALE A3:1/15	日付 DATE	図番 DRAWING No.	工事名称TITLE 兵庫県立むこがわ特別支援学校<新設厨房>	納品日 DATE OF DELIVERY
検図 CHECK	設計 DESIGN	製図 DRAW	営業担当CHARGE	図面名称DRAWING CORD 調理室	No. D20

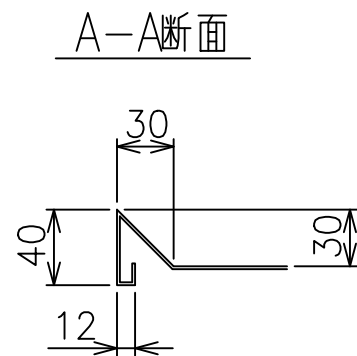
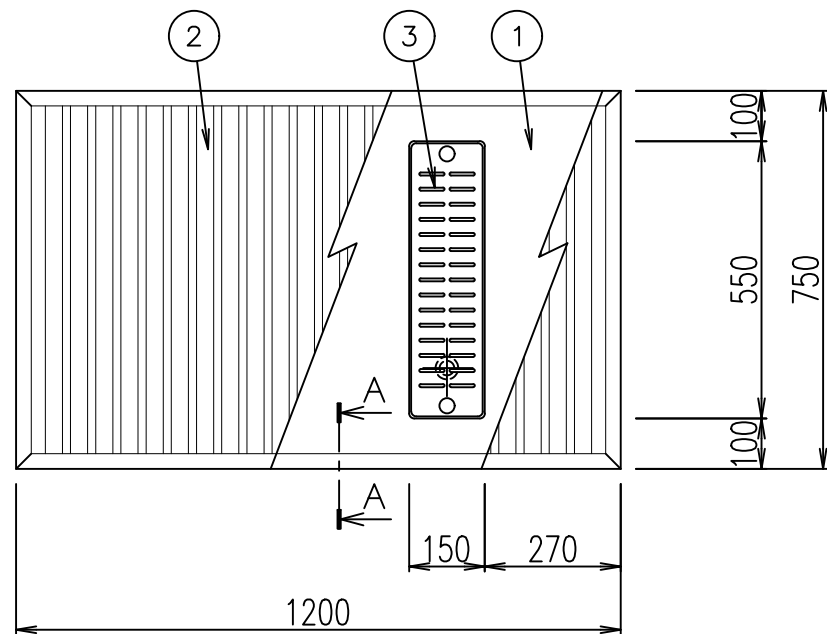
No.	品名 NAME	型式 MODEL	寸法 DIMENSION	台数 QUANTITY
D21	移動式作業台		1200 × 900 × 800	2

部番	品名	材質	備考
1	トップ	SUS430	t1.2 No.4仕上
2	排水金具		25A 目皿栓 ボールバルブ・排水配管付
3	水切板	SUS430	t1.0 No.4仕上
4	パイプ脚受	SUS430	t1.5 No.4仕上
5	パイプ脚	SUS304	t1.0 φ38
6	補強パイプ	SUS304	t1.0 φ25
7	自在キャスター	ウレタン	φ125 (対角ストッパー)


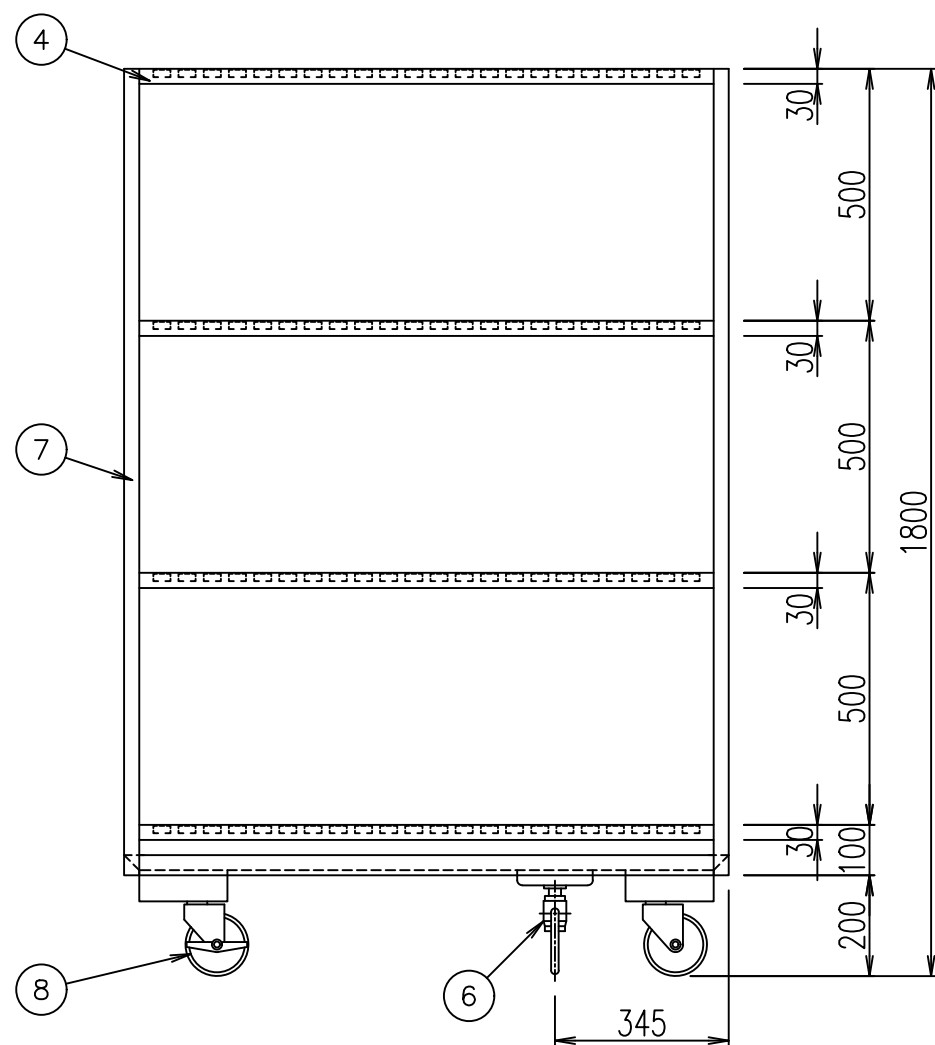


変更事項 ALTERATION	尺度 SCALE A3:1/15	日付 DATE	図番 DRAWING No.	工事名称TITLE 兵庫県立むこがわ特別支援学校<新設厨房>	納品日 DATE OF DELIVERY
検図 CHECK	設計 DESIGN	製図 DRAW	営業担当CHARGE	図面名称DRAWING CORD 調理室	No. D21

No.	品名 NAME	型式 MODEL	寸法 DIMENSION	台数 QUANTITY
D22	移動式パンラック		1200 × 750 × 1800	1

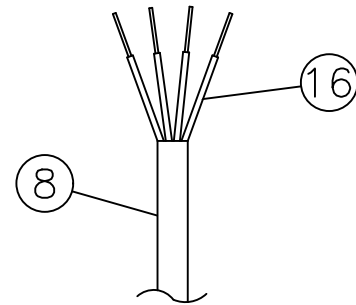
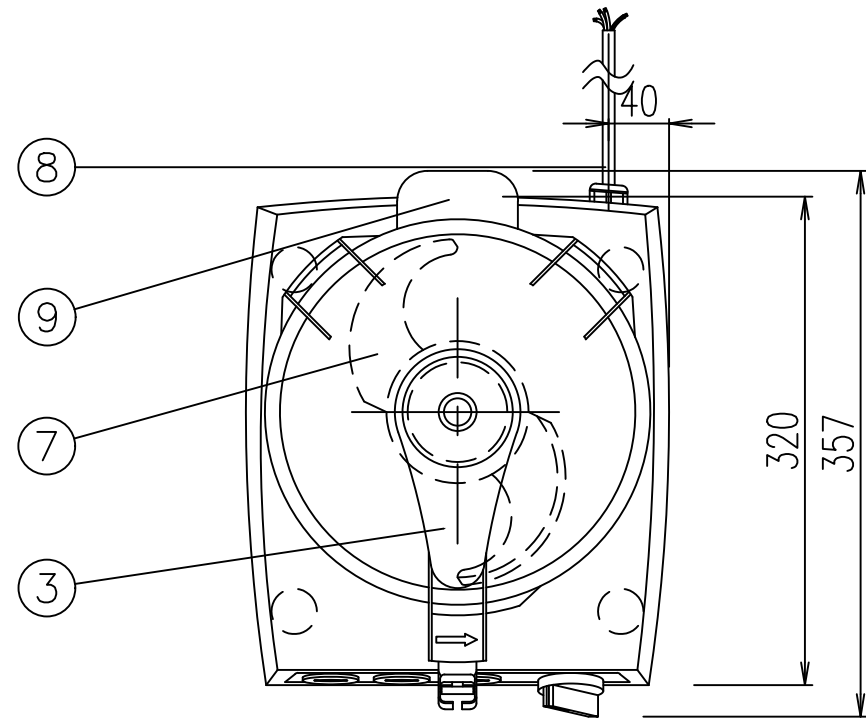


部番	品名	仕様	備考
1	水切棚	SUS430 No,4	t1.5
2	チャンネル棚	SUS430 No,4	t1.0
3	水切板	SUS430 No,4	t1.0
4	補強枠	SUS430 アングル	t3.0 L30×30
5	排水金具	25A目皿栓	
6	ボールバルブ	25Aボールバルブ	
7	脚	SUS430 アングル	t3.0 L40×40
8	自在キャスター	φ125	対角ストッパー付

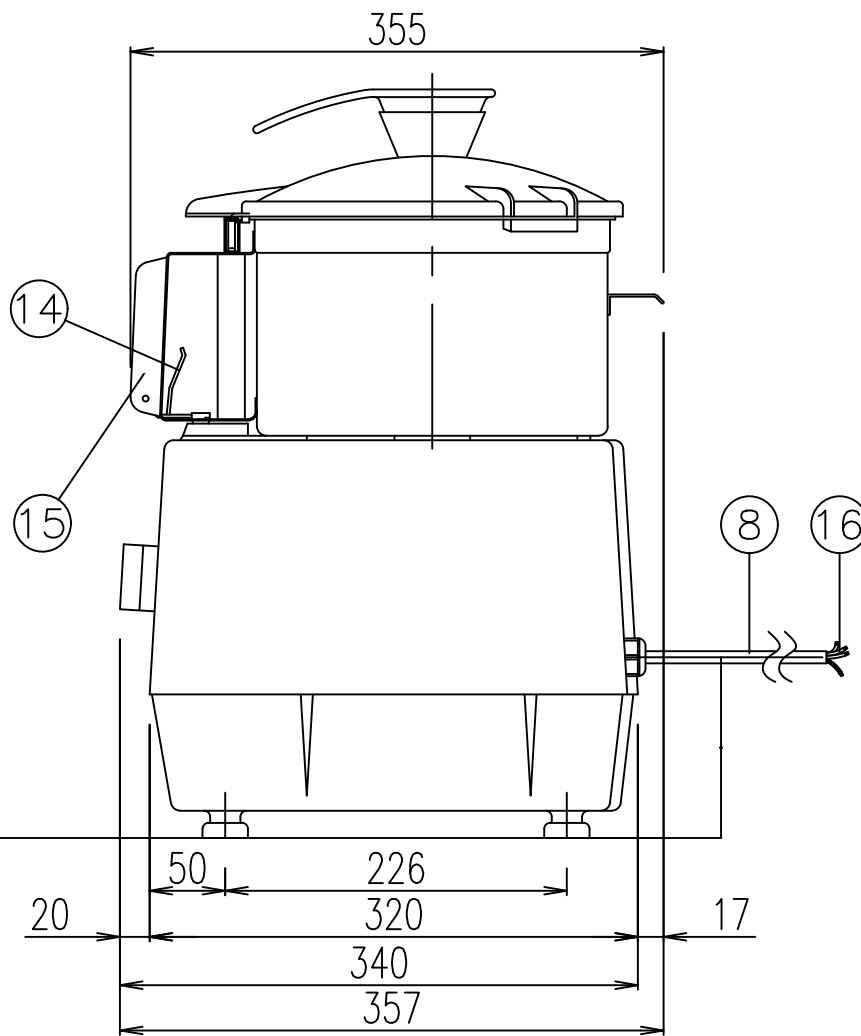
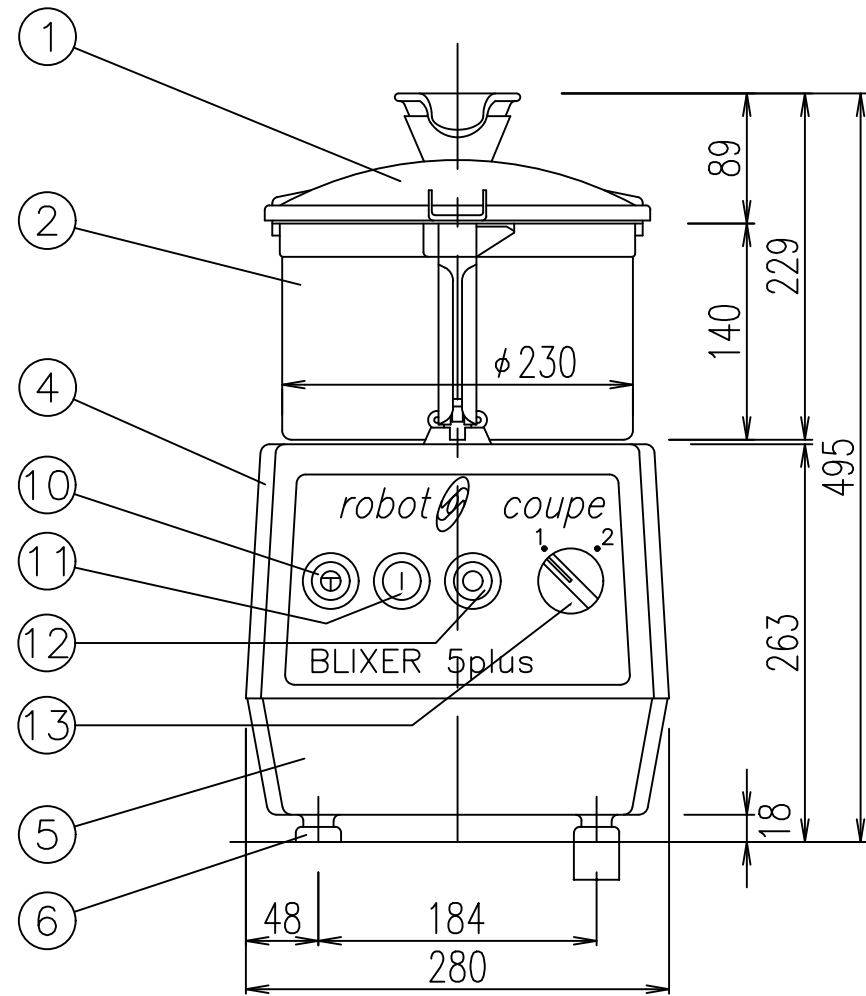


変更事項 ALTERATION	尺度 SCALE A3:1/15	日付 DATE	図番 DRAWING No.	工事名称 TITLE 兵庫県立むこがわ特別支援学校<新設厨房>	納品日 DATE OF DELIVERY
検図 CHECK	設計 DESIGN	製図 DRAW	営業担当 CHARGE	図面名称 DRAWING CORD 調理室	No. D22

No.	品名 NAME	型式 MODEL	寸法 DIMENSION	台数 QUANTITY
D33	ブレンダー	BLIXER-5Plus	280 × 320 × 495	1



電源コード末端図



仕様	
会社名	株式会社 エフ・エム・アイ
品名	ブレンダー(ロボクーブ)
型式	BLIXER-5Plus
外形寸法	幅280・奥行320・高さ495mm (突起物を含む奥行357mm)
電源	三相200V 50/60Hz
電流	6.5A
消費電力	50Hz 1.8kW/60Hz 2.2kW
回転数	50Hz: 低速1500r.p.m.高速3000r.p.m.(無負荷時) 60Hz: 低速1800r.p.m.高速3600r.p.m.(無負荷時)
安全装置	蓋安全装置(ブレーキ装置付)・モーター保護装置
容器容量	5.5L
液体物処理量	3.6L(低速回転時)
質量	21.5kg(本体18.6kg+容器・カッター2.9kg)
電源コード	長さ: 2.5m 4心

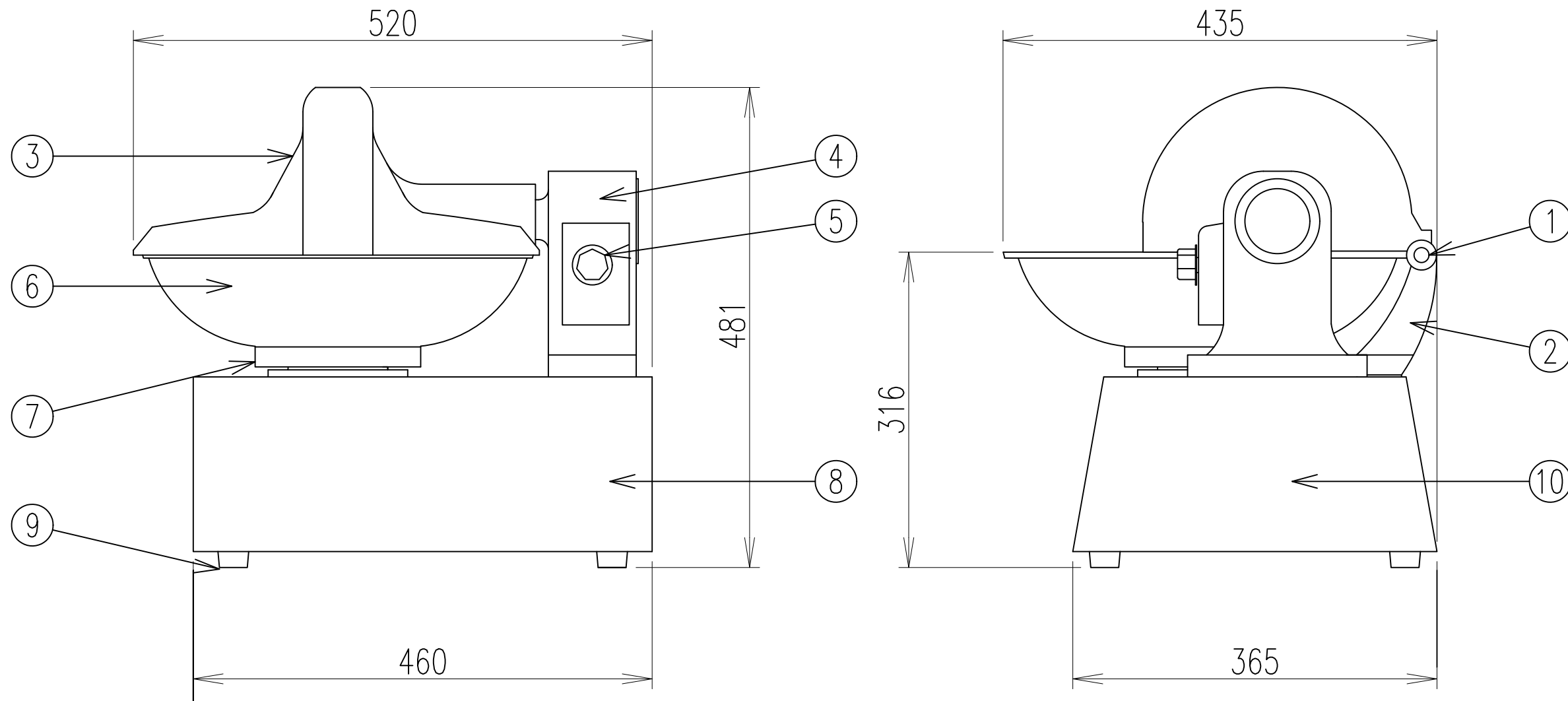
番号	名称	備考
①	容器蓋	ポリカーボネイト
②	容器	ステンレス(SUS304) 内径φ230・深さ140mm
③	スクレーパーハンドル	-
④	モーター上部ケース	アルミニウム
⑤	モーター下部ケース	プラスチック(グレー色)
⑥	ゴム脚	NBRφ30(4個)
⑦	ギザ刃カッター	φ225・高さ128mm (ステンレス+ポリアミド)
⑧	電源コード	-
⑨	取手(後部)	-
⑩	パルススイッチ	(黒色)
⑪	連続調理スイッチ	(緑色)
⑫	停止スイッチ	(赤色)
⑬	速度切換スイッチ	-
⑭	ロックレバー	-
⑮	握り取手	-
⑯	アース線	-

※本機の電源は、専用の漏電遮断器付サーキットブレーカーもしくは、それと同等の設備に直接接続してください。
 ※アース工事は必ず行い、確実にアースを接続してください。アースは、保安および動作安定のために必要です。
 ※本機は、床面が丈夫で平らな場所に水平になるように据え付けてください。
 ※電源コードは末端処理のみ(線出し)。
 ※上記の仕様は、品質向上のため予告なしに変更されることがありますのでご了承ください。
 ※図中の尺度は、A3サイズの図面のみに該当します。拡大、縮小した図面は尺度が変わります。

変更事項 ALTERATION	尺度 SCALE A3:1/5	日付 DATE	図番 DRAWING No.	工事名称TITLE 兵庫県立むこがわ特別支援学校<新設厨房>	納品日 DATE OF DELIVERY
検図 CHECK	設計 DESIGN	製図 DRAW	営業担当CHARGE	図面名称DRAWING CORD 調理室	No. D33

No.	品名 NAME	型式 MODEL	寸法 DIMENSION	台数 QUANTITY
D38	フードカッター	OMF-400D	520 × 435 × 481	1

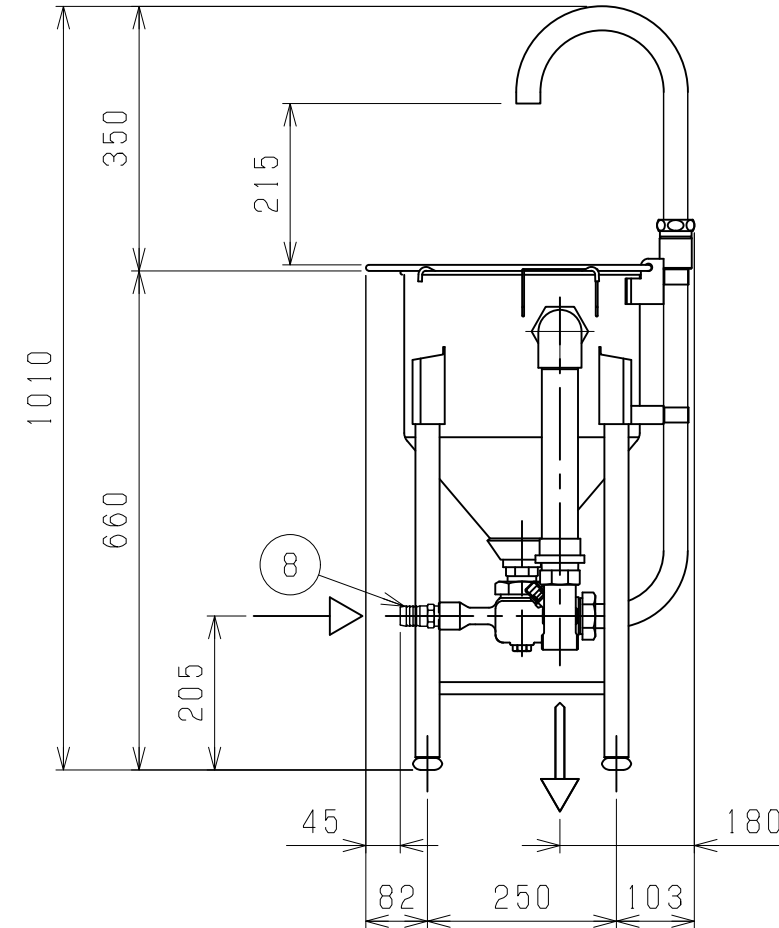
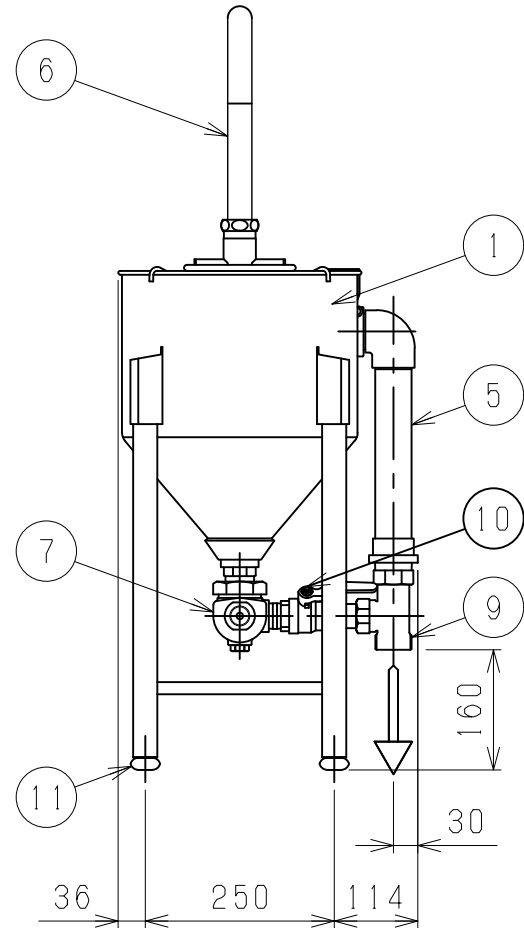
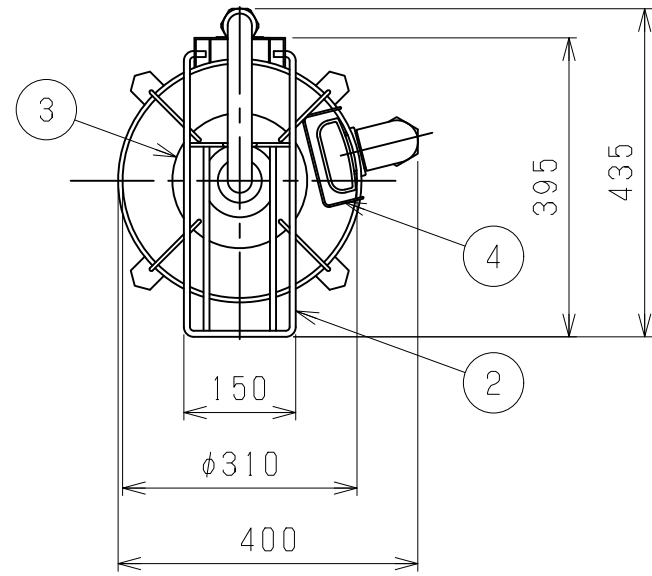
NO.	部品名	備考
1	ローレット棒	SUS
2	アーム	AC
3	刃物カバー（フタ）	AC（抗菌テフロン加工）
4	ヘッド	AC
5	安全スイッチ	樹脂
6	回転皿	SUS304
7	ターンテーブル	FCメッキ付き
8	本体	SUS
9	足ゴム	ゴム
10		100V・1.2kw



変更事項 ALTERATION	尺度 SCALE A3:1/5	日付 DATE	図番 DRAWING No.	工事名称TITLE 兵庫県立むこがわ特別支援学校<新設厨房>	納品日 DATE OF DELIVERY
検図 CHECK	設計 DESIGN	製図 DRAW	営業担当CHARGE	図面名称DRAWING CORD 調理室	No. D38

No.	品名 NAME	型式 MODEL	寸法 DIMENSION	台数 QUANTITY
D40	ドラフト型水圧洗米機	MRW-D7	400 × 435 × 660	1

種類	水圧洗米機 ドラフトタイプ		
外形寸法	間口	奥行	高さ
	400	435	660
洗米能力	7kg/回		
洗米時間	2~3分		
作動水圧	0.5~1.2kg/cm ²		
製品重量	11kg		



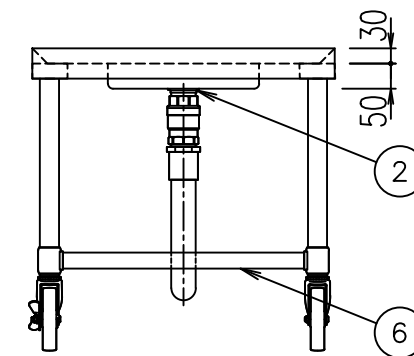
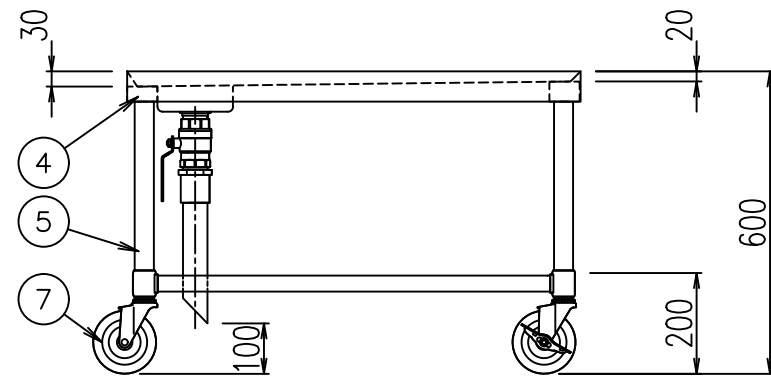
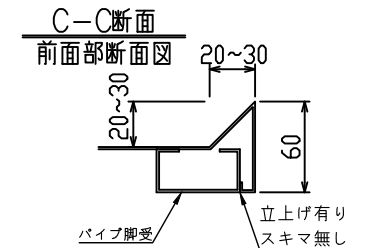
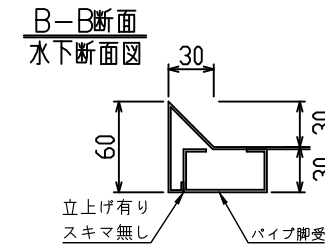
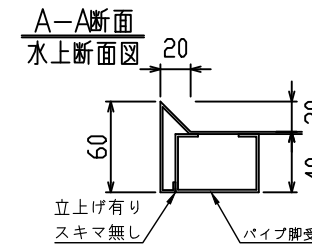
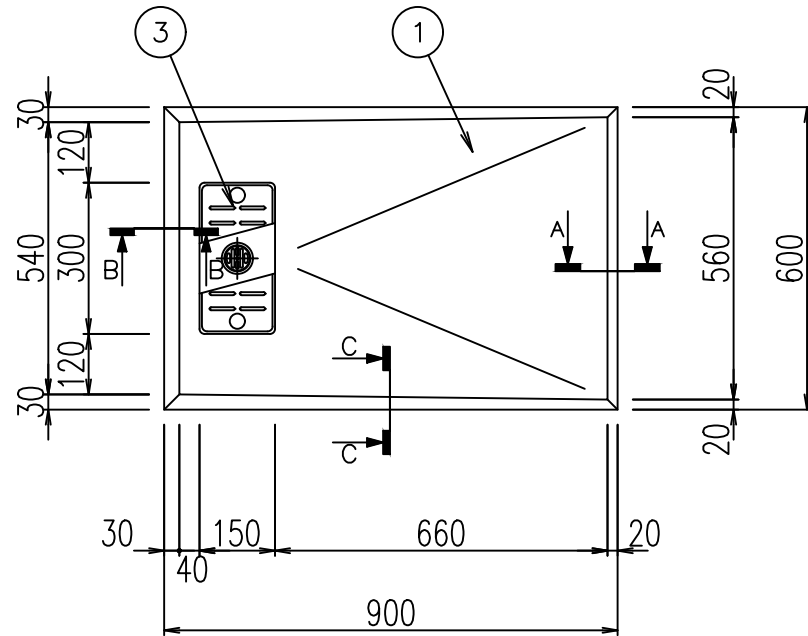
部番	品名	材質	備考
1	本体(洗米槽)	SUS430	
2	ザル受け	SUS304	φ8
3	洗米板	SUS304	
4	オーバーフローカバー	SUS304	
5	オーバーフロー管	塩ビ	40A
6	出米管	SUS304	φ32
7	洗米ノズル	AC4C-F	
8	給水口		φ16(ホース口)
9	排水口		40A(G1 1/2)
10	排水バルブ		
11	アジャスト	SUS304	

※ 改善の為、仕様及び外観を予告なしに変更することがあります。

変更事項 ALTERATION	尺度 SCALE A3:1/10	日付 DATE	図番 DRAWING No.	工事名称TITLE 兵庫県立むこがわ特別支援学校<新設厨房>	納品日 DATE OF DELIVERY
検図 CHECK	設計 DESIGN	製図 DRAW	営業担当CHARGE	図面名称DRAWING CORD 調理室	No. D40


No.	品名 NAME	型式 MODEL	寸法 DIMENSION	台数 QUANTITY
E1	移動台		900 × 600 × 600	2

部番	品名	材質	備考
1	トップ	SUS430	t1.2 No.4仕上
2	排水金具		25A 目皿栓 ボールバルブ・排水配管付
3	水切板	SUS430	t1.0 No.4仕上
4	パイプ脚受	SUS430	t1.5 No.4仕上
5	パイプ脚	SUS304	t1.0 φ38
6	補強パイプ	SUS304	t1.0 φ25
7	自在キャスター	ウレタン	φ125 (対角ストッパー)

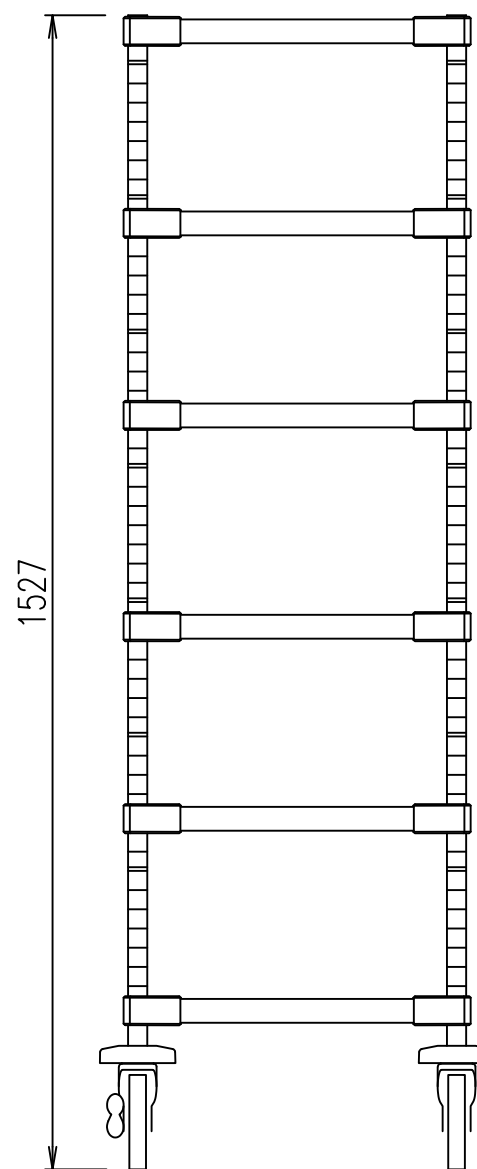
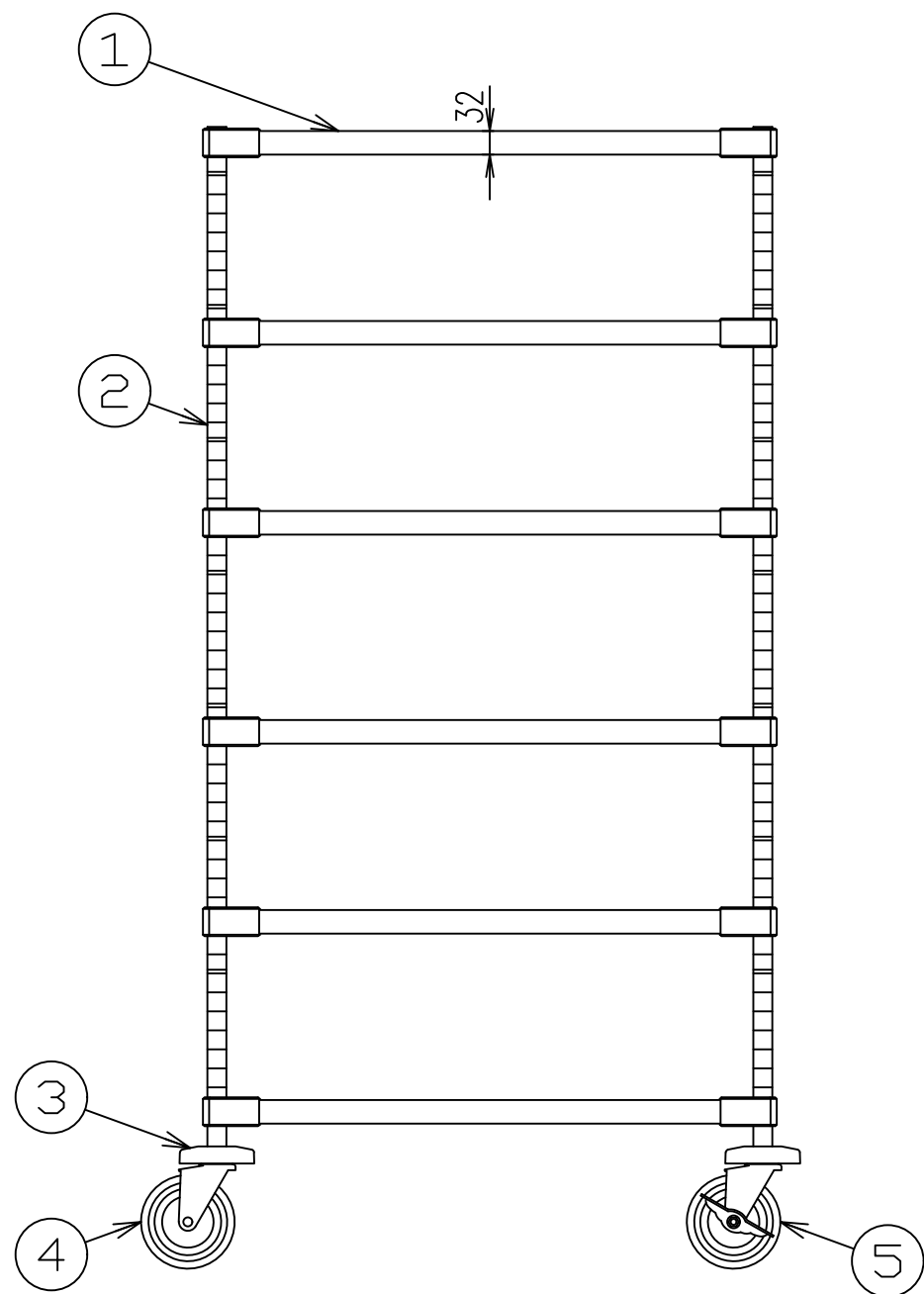


変更事項 ALTERATION	尺度 SCALE A3:1/15	日付 DATE	図番 DRAWING No.	工事名称 TITLE 兵庫県立むこがわ特別支援学校<新設厨房>	納品日 DATE OF DELIVERY
検図 CHECK	設計 DESIGN	製図 DRAW	営業担当 CHARGE	図面名称 DRAWING CORD 配膳室	No. E1

No.	品名 NAME	型式 MODEL	寸法 DIMENSION	台数 QUANTITY
E3	配膳カート	ASCH6-SM760B	767 × 459 × 1527	5



部番	品名	材質	備考
1	ソリッドシェルフ	SUS430	No.4仕上 アルミコーナー金具付 付属品:テーパー (ABS)
2	ポール	SUS304	φ25.4
3	バンパー	エラストマ	
4	自在キャスター	NBR	φ125
5	自在キャスター	NBR	φ125対角ストッパー付

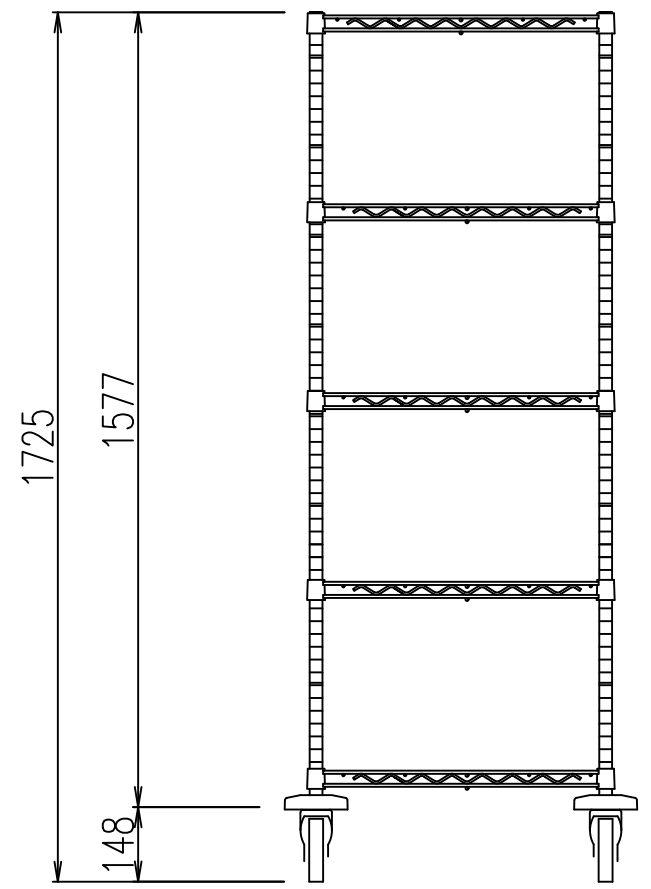
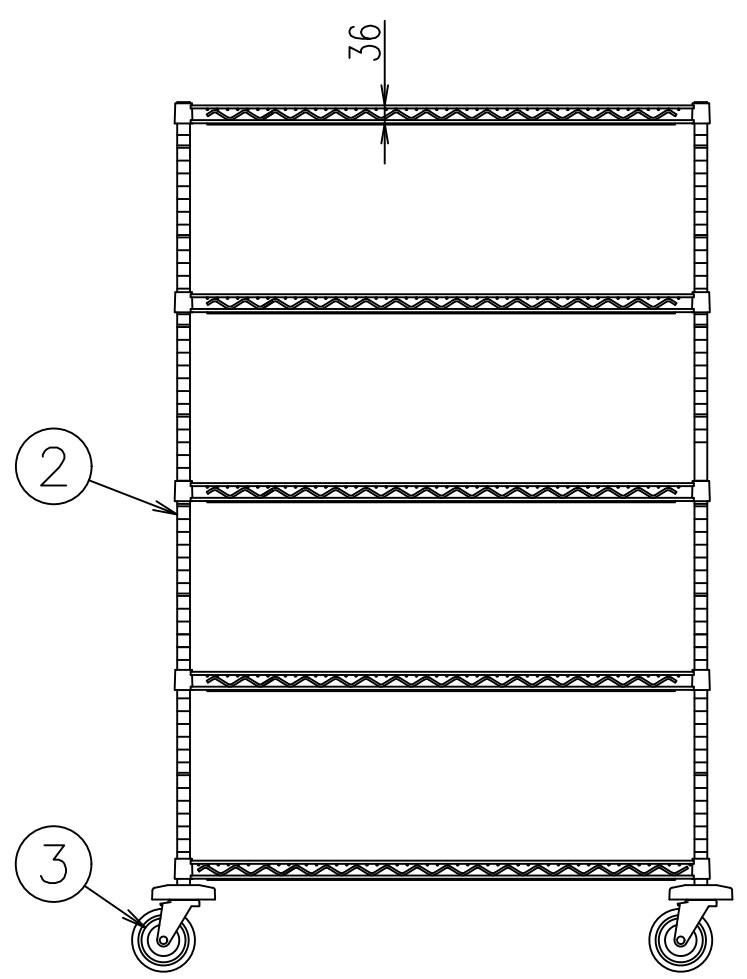
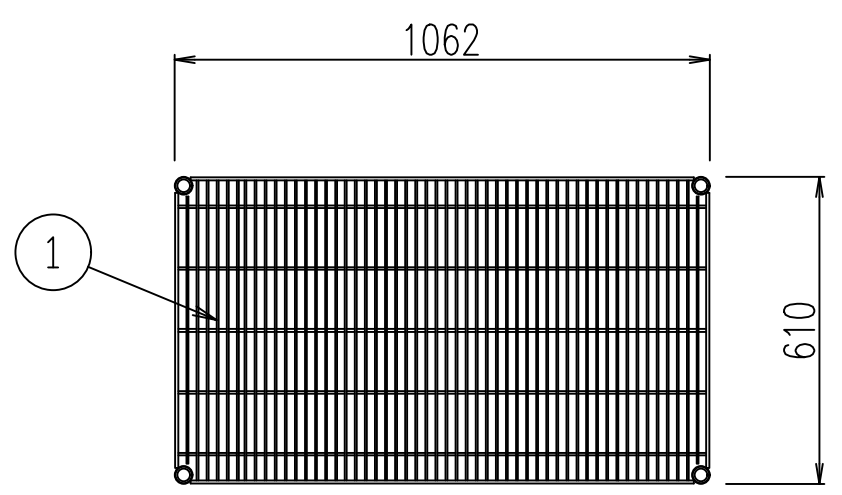


※ 改善の為、仕様及び外観を予告なしに変更することがあります。

変更事項 ALTERATION	尺度 SCALE A3:1/10	日付 DATE	図番 DRAWING No.	工事名称TITLE 兵庫県立むこがわ特別支援学校<新設厨房>	納品日 DATE OF DELIVERY
検図 CHECK	設計 DESIGN	製図 DRAW	営業担当CHARGE	図面名称DRAWING CORD 配膳室	No. E3

No.	品名 NAME	型式 MODEL	寸法 DIMENSION	台数 QUANTITY
F1	移動式ワイヤーシェルフ	NL1070S-PH1590-5-C	1062 × 610 × 1725	6

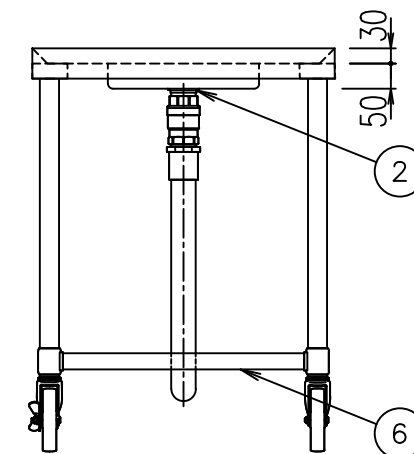
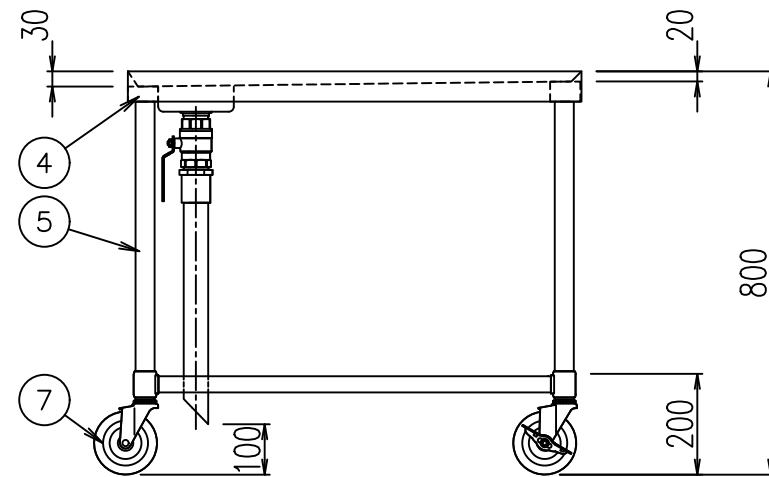
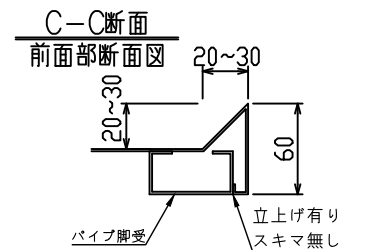
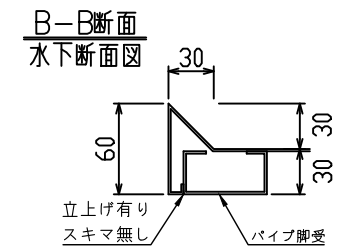
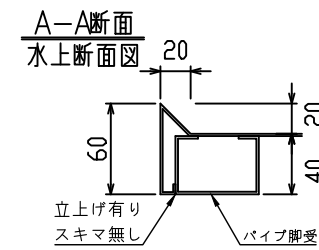
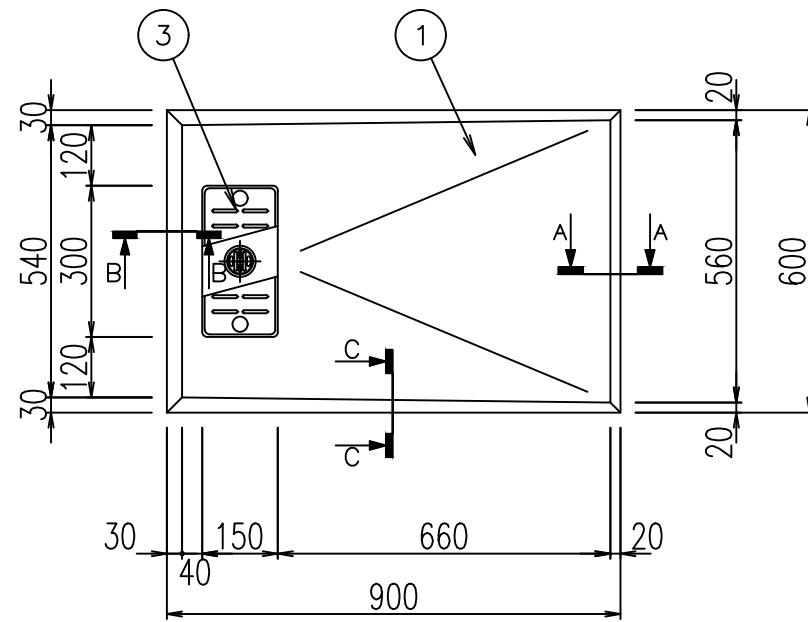
部番	部品名	材質・備考
1	ワイヤーシェルフ	SS・クロムメッキ仕上・エポキシコーティング
2	ポール	SUS304 φ25.4 t:1.3
3	自在キャスター	ウレタン φ125 対角ストッパー付
-	付属品	テーパー (ABS)



変更事項 ALTERATION	尺度 SCALE A3:1/15	日付 DATE	図番 DRAWING No.	工事名称TITLE 兵庫県立むこがわ特別支援学校<新設厨房>	納品日 DATE OF DELIVERY
検図 CHECK	設計 DESIGN	製図 DRAW	営業担当CHARGE	図面名称DRAWING CORD 洗浄室	No. F1

No.	品名 NAME	型式 MODEL	寸法 DIMENSION	台数 QUANTITY
F2	移動台		900 × 600 × 800	1

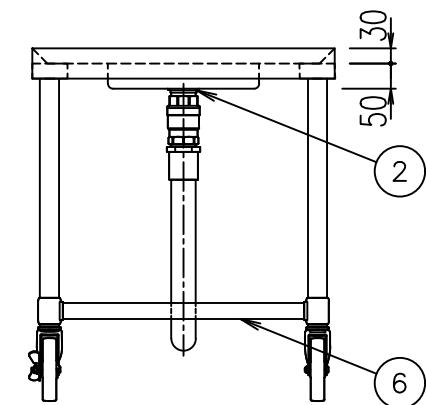
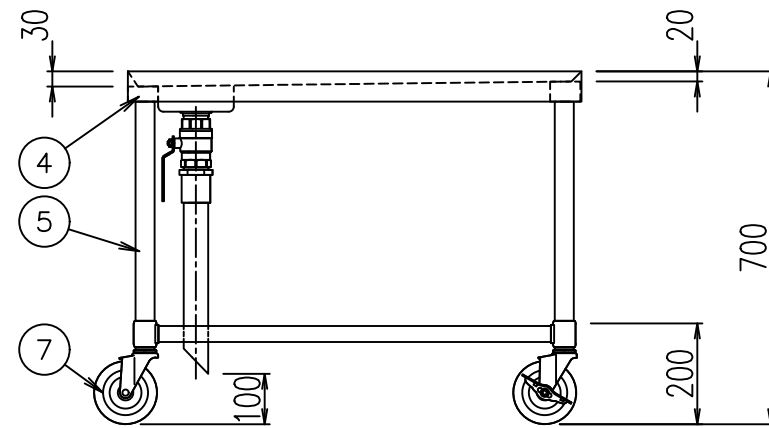
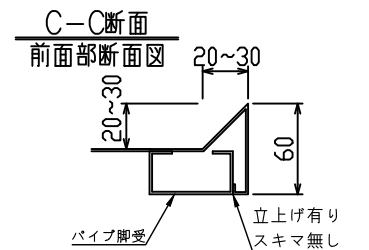
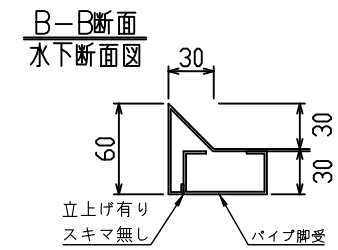
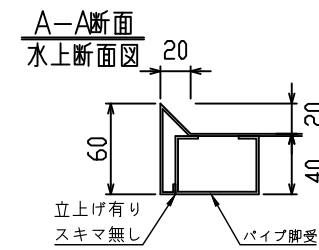
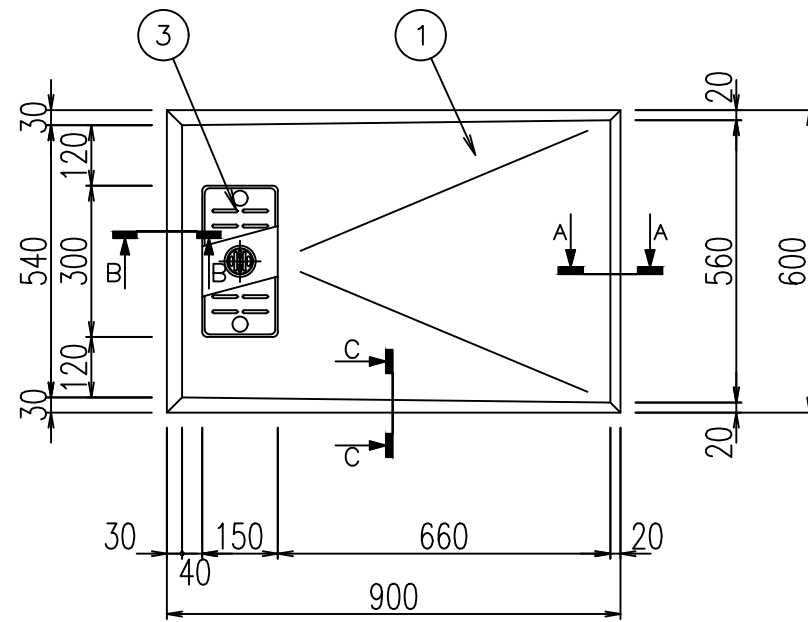
部番	品名	材質	備考
1	トップ	SUS430	t1.2 No.4仕上
2	排水金具		25A 目皿栓 ボールバルブ・排水配管付
3	水切板	SUS430	t1.0 No.4仕上
4	パイプ脚受	SUS430	t1.5 No.4仕上
5	パイプ脚	SUS304	t1.0 φ38
6	補強パイプ	SUS304	t1.0 φ25
7	自在キャスター	ウレタン	φ125 (対角ストッパー)



変更事項 ALTERATION	尺度 SCALE A3:1/15	日付 DATE	図番 DRAWING No.	工事名称TITLE 兵庫県立むこがわ特別支援学校<新設厨房>	納品日 DATE OF DELIVERY
検図 CHECK	設計 DESIGN	製図 DRAW	営業担当CHARGE	図面名称DRAWING CORD 洗浄室	No. F2

No.	品名 NAME	型式 MODEL	寸法 DIMENSION	台数 QUANTITY
F4	移動台		900 × 600 × 700	2

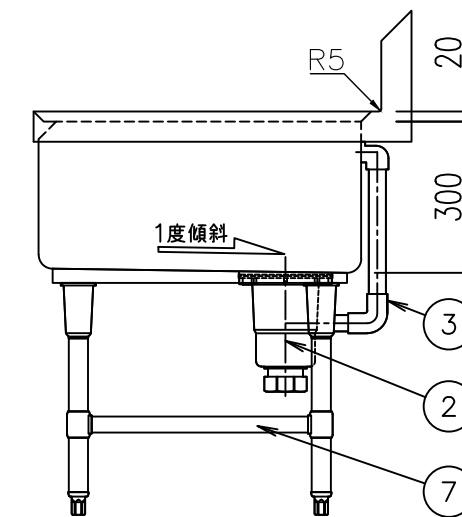
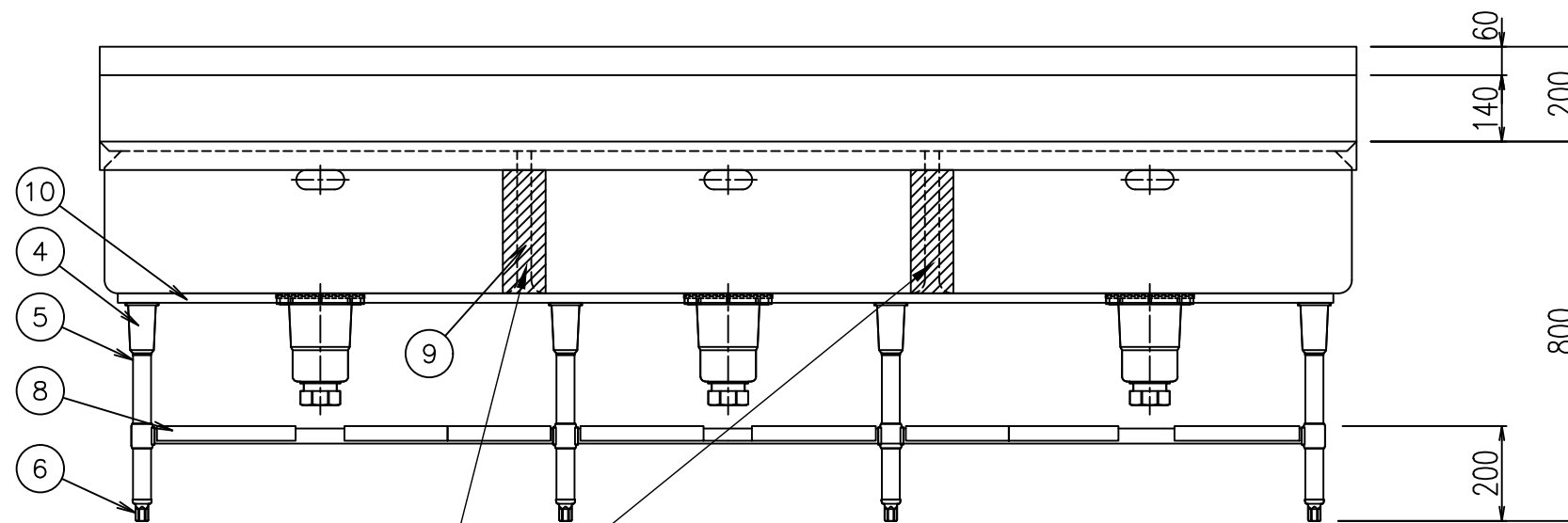
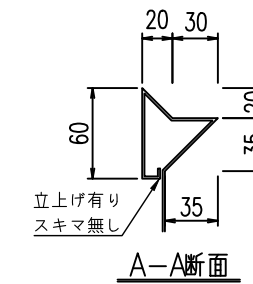
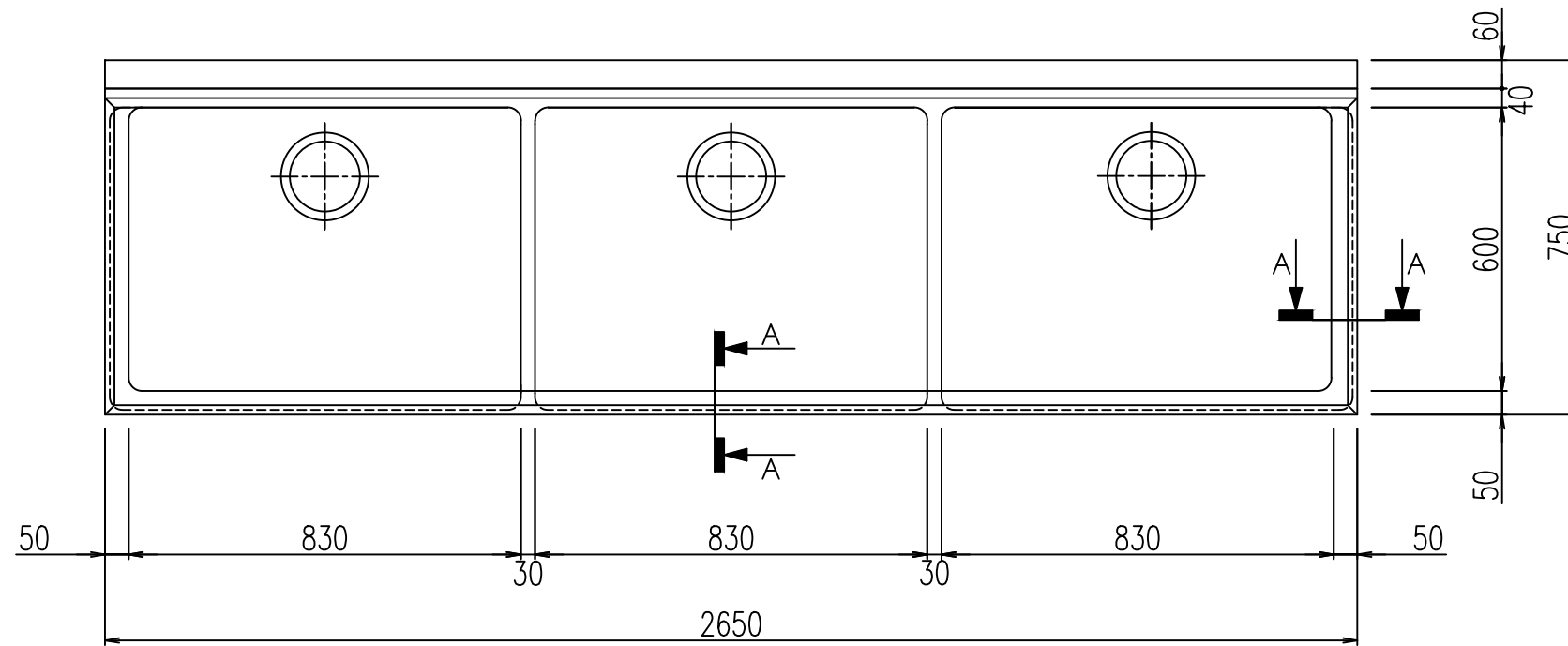
部番	品名	材質	備考
1	トップ	SUS430	t1.2 No.4仕上
2	排水金具		25A 目皿栓 ボールバルブ・排水配管付
3	水切板	SUS430	t1.0 No.4仕上
4	パイプ脚受	SUS430	t1.5 No.4仕上
5	パイプ脚	SUS304	t1.0 φ38
6	補強パイプ	SUS304	t1.0 φ25
7	自在キャスター	ウレタン	φ125 (対角ストッパー)



変更事項 ALTERATION	尺度 SCALE	日付 DATE	図番 DRAWING No.	工事名称TITLE	納品日 DATE OF DELIVERY
	A3:1/15			兵庫県立むこがわ特別支援学校<新設厨房>	
検図 CHECK	設計 DESIGN	製図 DRAW	営業担当CHARGE	図面名称DRAWING CORD	No.
				洗浄室	F4

No.	品名 NAME	型式 MODEL	寸法 DIMENSION	台数 QUANTITY
F5	三槽シンク		2650 × 750 × 800	1

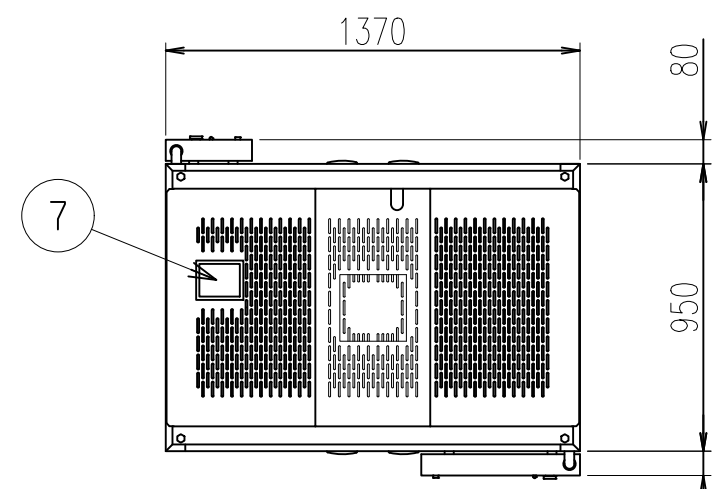
部番	品名	材質	備考
1	トップ(シンク)	SUS430	t1.5 No.4仕上
2	排水金具	ポリプロピレン SUS304	50A φ186キングドレン 直管アダプター付 ゴミカゴ付
3	オーバーフロー	SUS304 塩ビ	32A 小判型
4	ガセット	SUS304	
5	パイプ脚	SUS304	t1.0 φ38
6	アジャスト	SUS304	
7	補強パイプ	SUS304	t1.0 φ25
8	取外式スノコ板	SUS430	t1.0 No.4仕上
9	フサギ板	SUS430	t1.0 No.4仕上
10	ガセット受け	SUS430	t1.5 No.4仕上



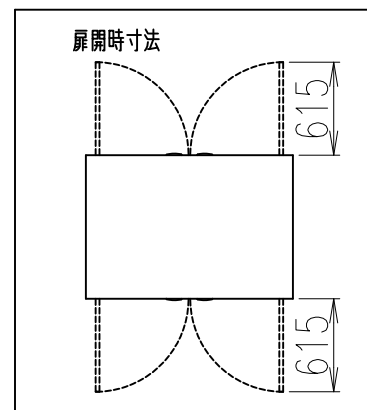
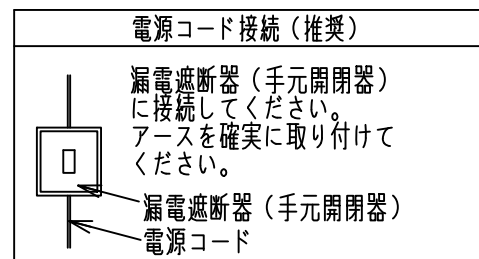
※フサギ板は全周溶接とし
槽前面とフラット仕上

変更事項 ALTERATION	尺度 SCALE A3:1/15	日付 DATE	図番 DRAWING No.	工事名称TITLE 兵庫県立むこがわ特別支援学校<新設厨房>	納品日 DATE OF DELIVERY
検図 CHECK	設計 DESIGN	製図 DRAW	営業担当CHARGE	図面名称DRAWING CORD 洗浄室	No. F5

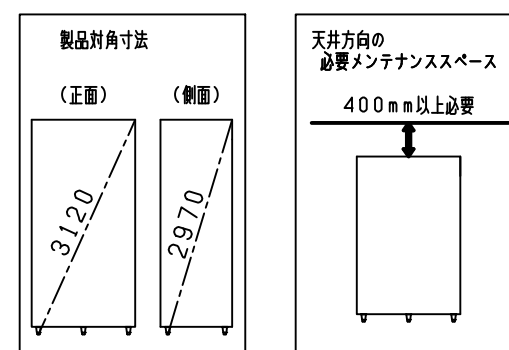
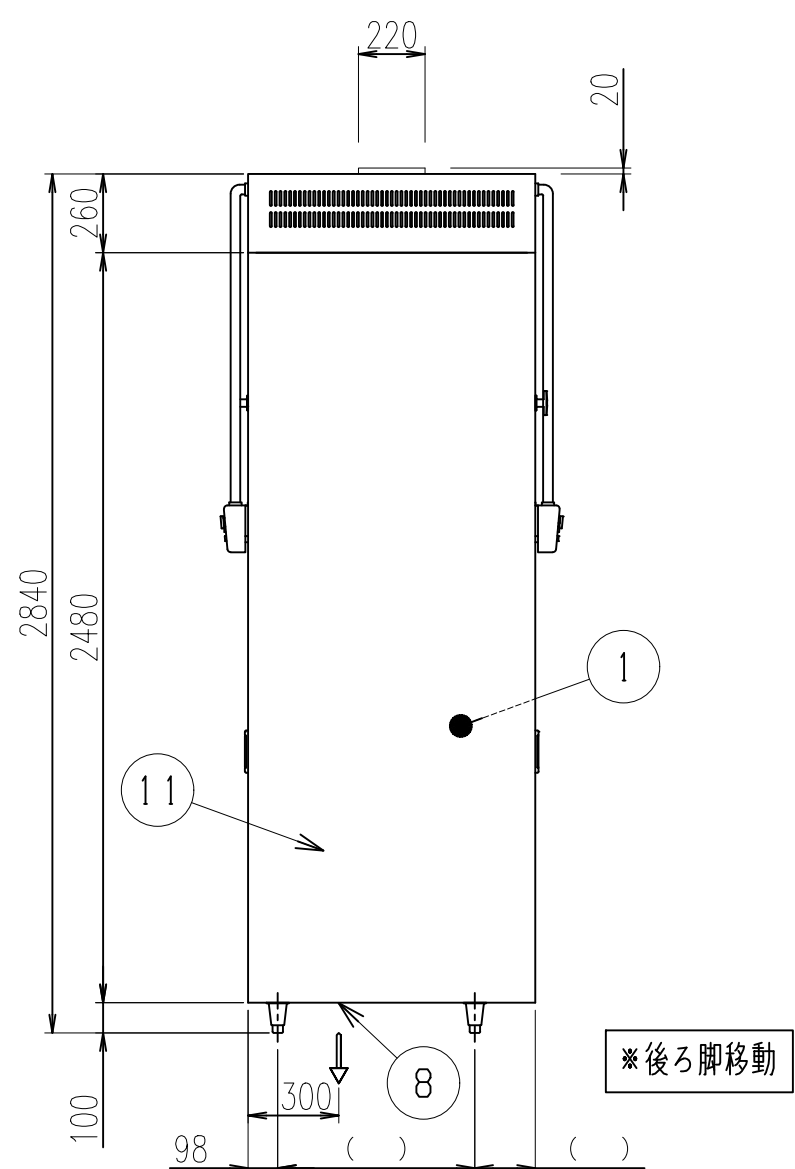
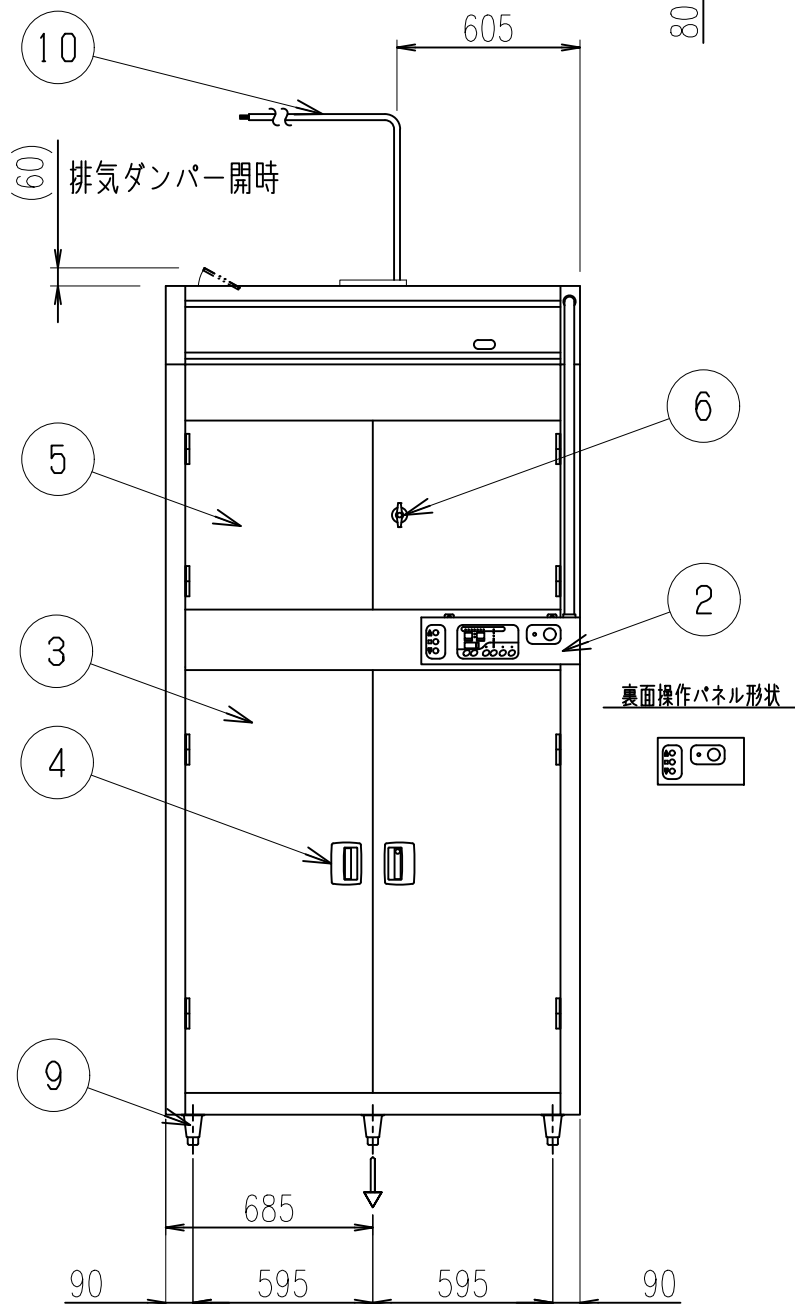
No.	品名 NAME	型式 MODEL	寸法 DIMENSION	台数 QUANTITY
F10	食器消毒保管庫 昇降式	MSHA48-32W8E-KM	1370 × 950 × 2840	1



※後脚位置変更
(水返し位置確認要)



種類	8段 両面扉		
外形寸法	間口	奥行	高さ
	1370	950	2840
庫内有効寸法	1155 (W) × 825 (D) × 2175 (H)		
庫内棚段数	8段 ピッチ250mm (昇降棚 上6段)		
庫内棚許容荷重	1棚当たり90kg		
定格電源	三相 200V 50/60Hz		
消費電力	14.1kW		
必要手元開閉器容量	50A		
ヒータ	12.0kW		
モータ	1.5kW		
ギアモータ	0.4kW		
安全装置	過熱防止装置, カゴ出っ張り検知 昇降ワイヤー弛み検知, 昇降棚過上昇検知 非常停止ボタン, 逆相検知		
製品重量	555kg		
付属品	上固定金具 (2), 下固定金具 (4) 接続金具 (2) * 食器カゴは、オプションとなります。		

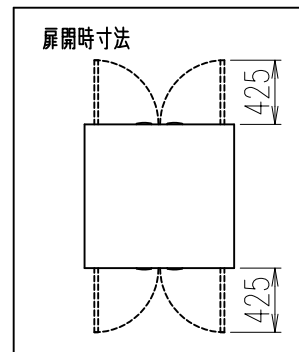
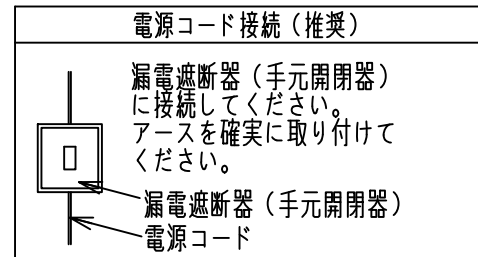
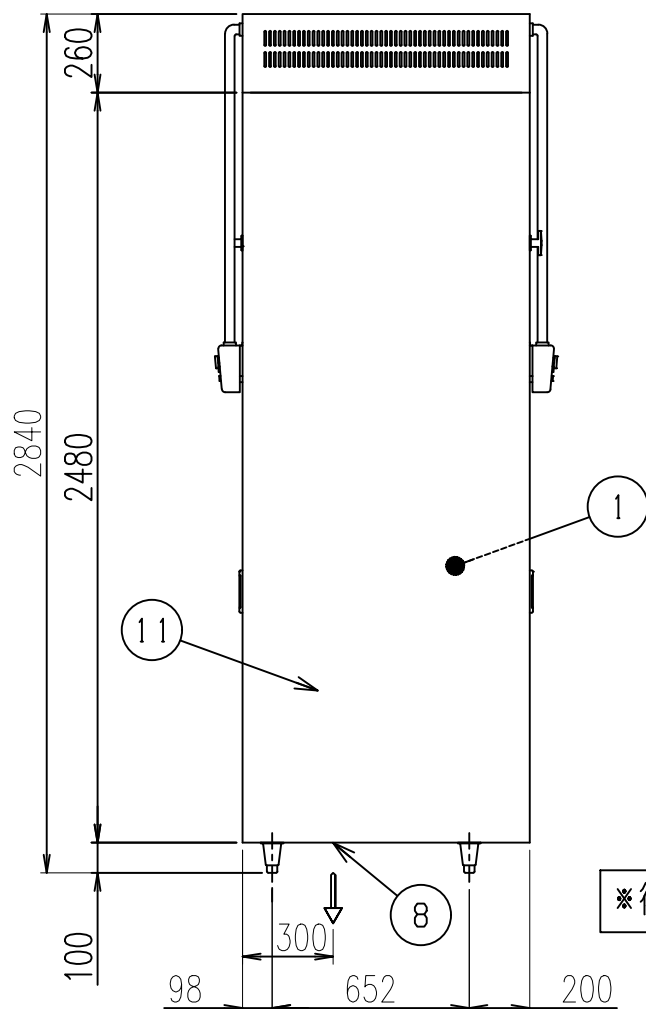
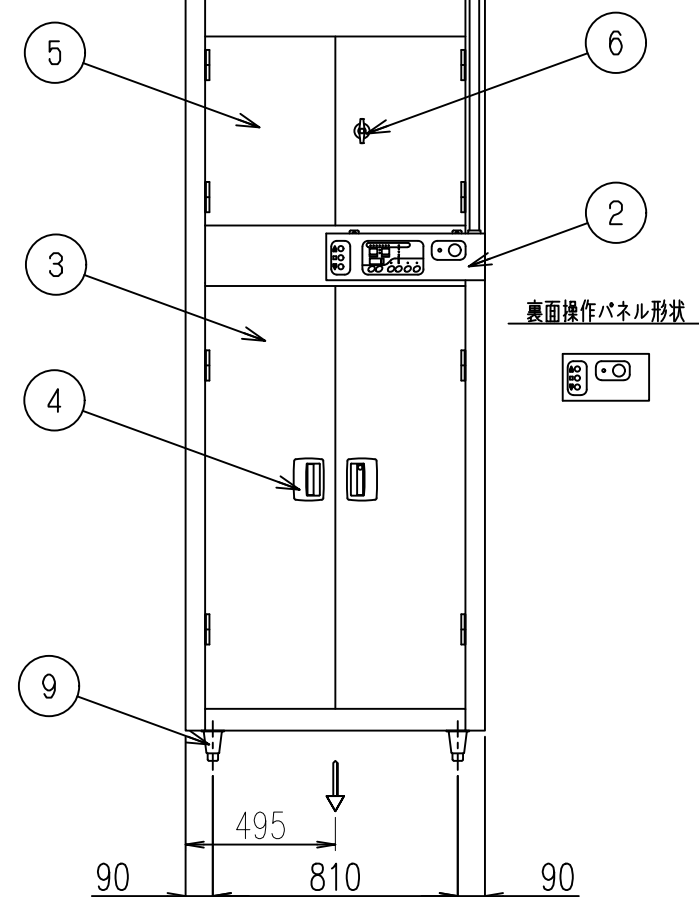
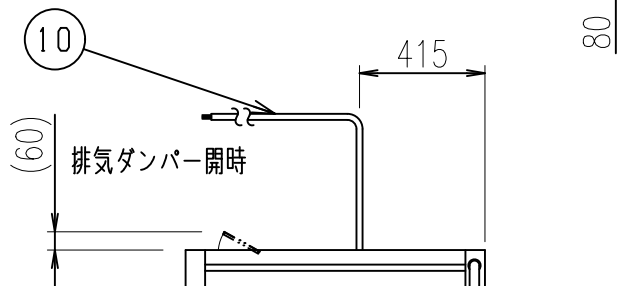
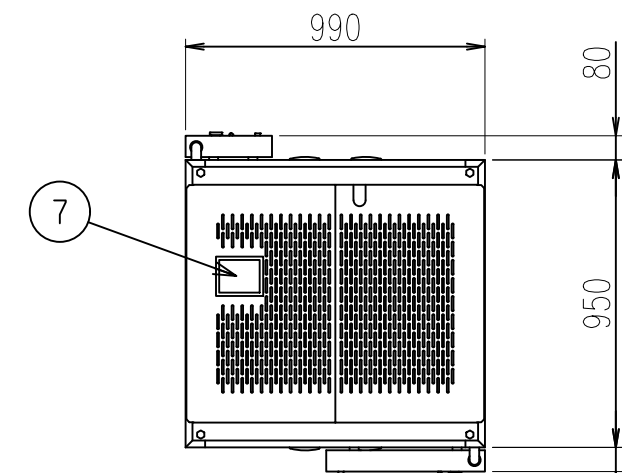


部番	品名	材質	備考
1	庫内	SUS430	(断熱材付)
2	操作パネル	SUS430	No.4仕上
3	扉	SUS430	No.4仕上
4	扉取手	ZDC	鍵付
5	点検パネル	SUS430	No.4仕上
6	点検パネル取手	ZDC	
7	ダンパー		
8	排水口		25A (G1)
9	アジャスト	SUS304	
10	電源コード		2m 14mm ² -4芯
11	本体	SUS430	No.4仕上

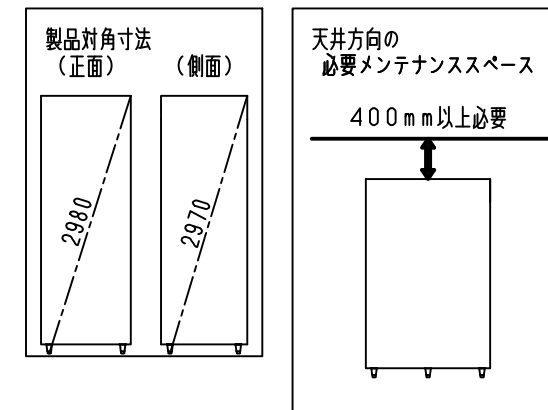
※ 設置上の注意 熱機器の設置については安全の為、消防法の設置基準に従って設置してください。
※ 改善の為、仕様及び外観を予告なしに変更することがあります。

変更事項 ALTERATION	尺度 SCALE A3:1/25	日付 DATE	図番 DRAWING No.	工事名称TITLE 兵庫県立むこがわ特別支援学校<新設厨房>	納品日 DATE OF DELIVERY
検図 CHECK	設計 DESIGN	製図 DRAW	営業担当CHARGE	図面名称DRAWING CORD 洗浄室	No. F10

No.	品名 NAME	型式 MODEL	寸法 DIMENSION	台数 QUANTITY
F11	食器消毒保管庫 昇降式	MSHA32-22W8E-KM	990 × 950 × 2840	1



種類	8段 両面扉		
外形寸法	間口	奥行	高さ
	990	950	2840
庫内有効寸法	775 (W) × 825 (D) × 2175 (H)		
庫内棚段数	8段 ピッチ250mm (昇降棚 上6段)		
庫内棚許容荷重	1棚当たり60kg		
定格電源	三相 200V 50/60Hz		
消費電力	10.4kW		
必要手元開閉器容量	40A		
ヒータ	9.0kW		
モータ	0.75kW		
ギアモータ	0.4kW		
安全装置	過熱防止装置, カゴ出っ張り検知 昇降ワイヤー弛み検知, 昇降棚過上昇検知 非常停止ボタン, 逆相検知		
製品重量	445kg		
付属品	上固定金具 (2), 下固定金具 (4) 接続金具 (2) * 食器カゴは、オプションとなります。		



部番	品名	材質	備考
1	庫内	SUS430	(断熱材付)
2	操作パネル	SUS430	No. 4仕上
3	扉	SUS430	No. 4仕上
4	扉取手	ZDC	鍵付
5	点検パネル	SUS430	No. 4仕上
6	点検パネル取手	ZDC	
7	ダンパー		
8	排水口		25A (G1)
9	アジャスト	SUS304	
10	電源コード		2m 8mm ² - 4芯
11	本体	SUS430	No. 4仕上

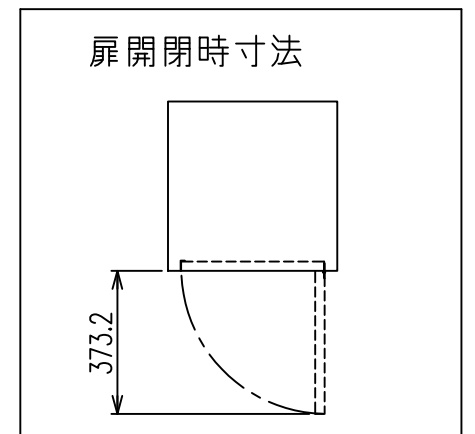
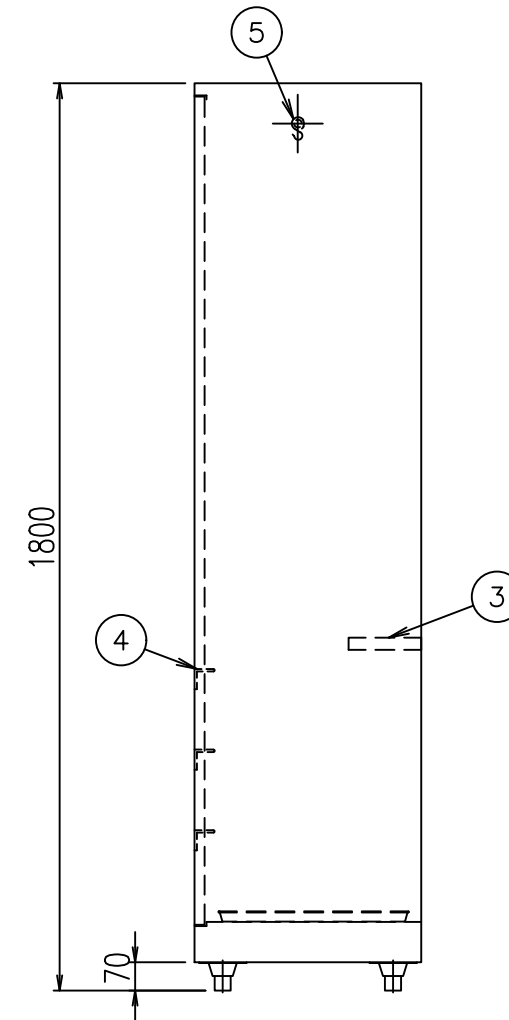
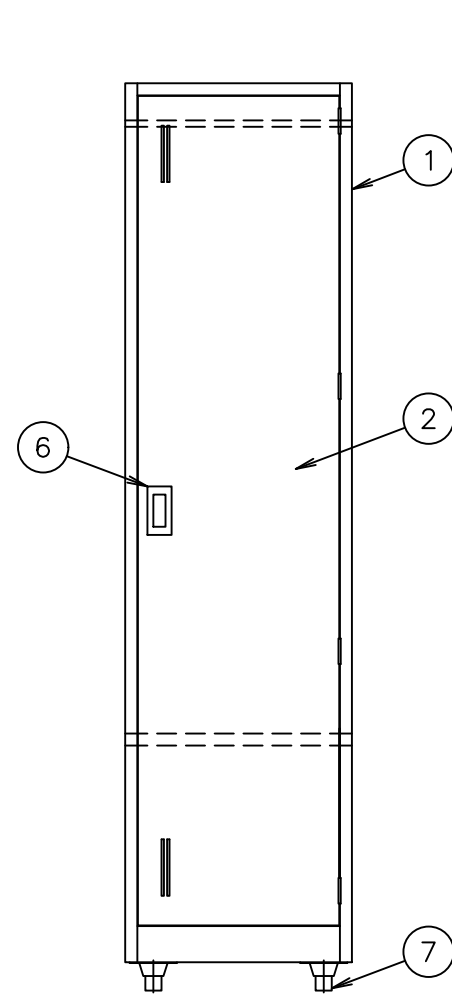
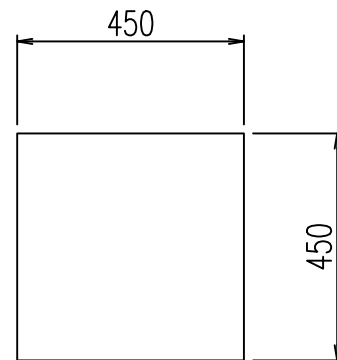
* 設置上の注意 熱機器の設置については安全の為、消防法の設置基準に従って設置してください。
* 改善の為、仕様及び外観を予告なしに変更することがあります。

変更事項 ALTERATION	尺度 SCALE A3:1/25	日付 DATE	図番 DRAWING No.	工事名称TITLE 兵庫県立むこがわ特別支援学校<新設厨房>	納品日 DATE OF DELIVERY
検図 CHECK	設計 DESIGN	製図 DRAW	営業担当CHARGE	図面名称DRAWING CORD 洗浄室	No. F11

No.	品名 NAME	型式 MODEL	寸法 DIMENSION	台数 QUANTITY
F12	掃除用具ロッカー	BSL-044L	450 × 450 × 1800	1

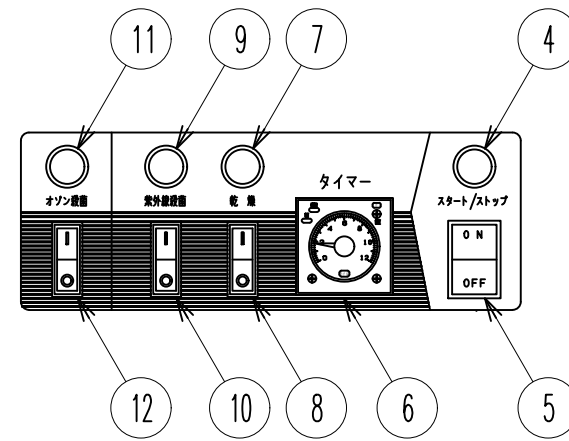
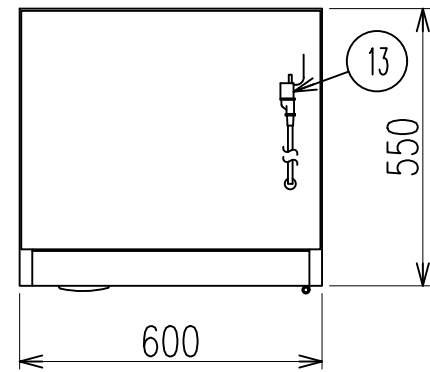
部番	品名	材質	備考
1	本体	SUS430	t 1.0 No.4仕上
2	扉	SUS430	t 1.0 No.4仕上
3	棚板	SUS430	t 1.0 No.4仕上
4	タオル掛け	SUS430	
5	S字フック	SUS304	
6	取手	SUS304	
7	アジャスト	SUS304	

付属品	受皿 (SUS304) x 1
-----	-----------------

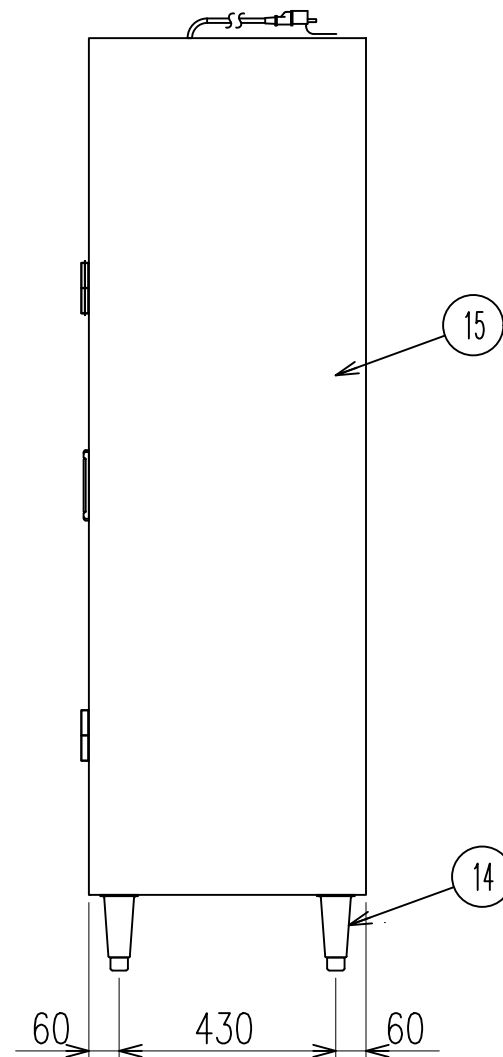
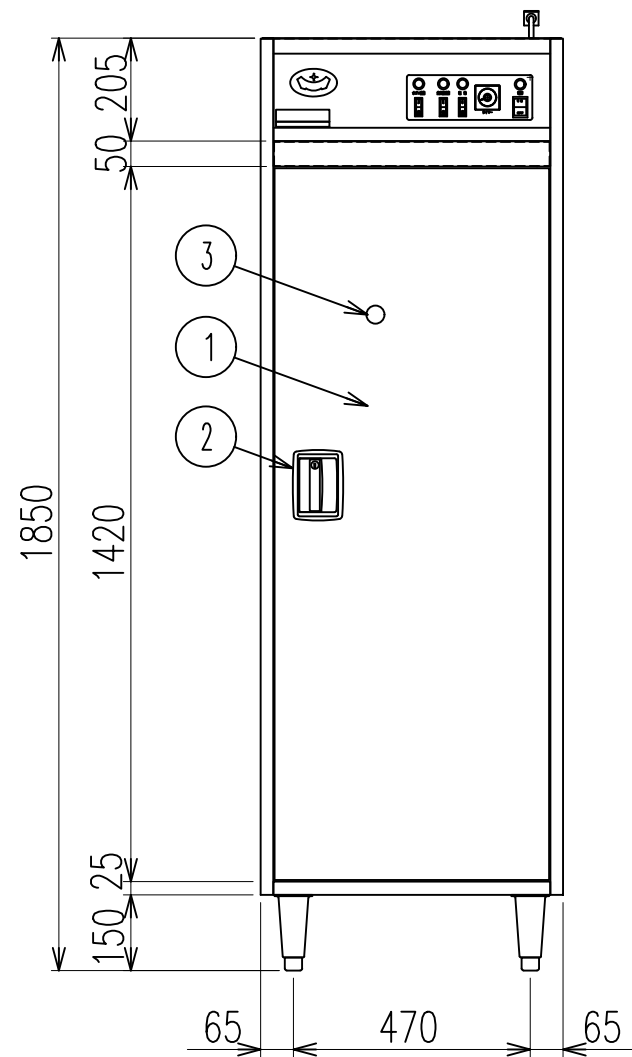


変更事項 ALTERATION	尺度 SCALE A3:1/15	日付 DATE	図番 DRAWING No.	工事名称 TITLE 兵庫県立むこがわ特別支援学校<新設厨房>	納品日 DATE OF DELIVERY
検図 CHECK	設計 DESIGN	製図 DRAW	営業担当 CHARGE	図面名称 DRAWING CORD 洗浄室	No. F12

No.	品名 NAME	型式 MODEL	寸法 DIMENSION	台数 QUANTITY
G2	クリーンロッカー	MCL-065-M	600 × 550 × 1850	2



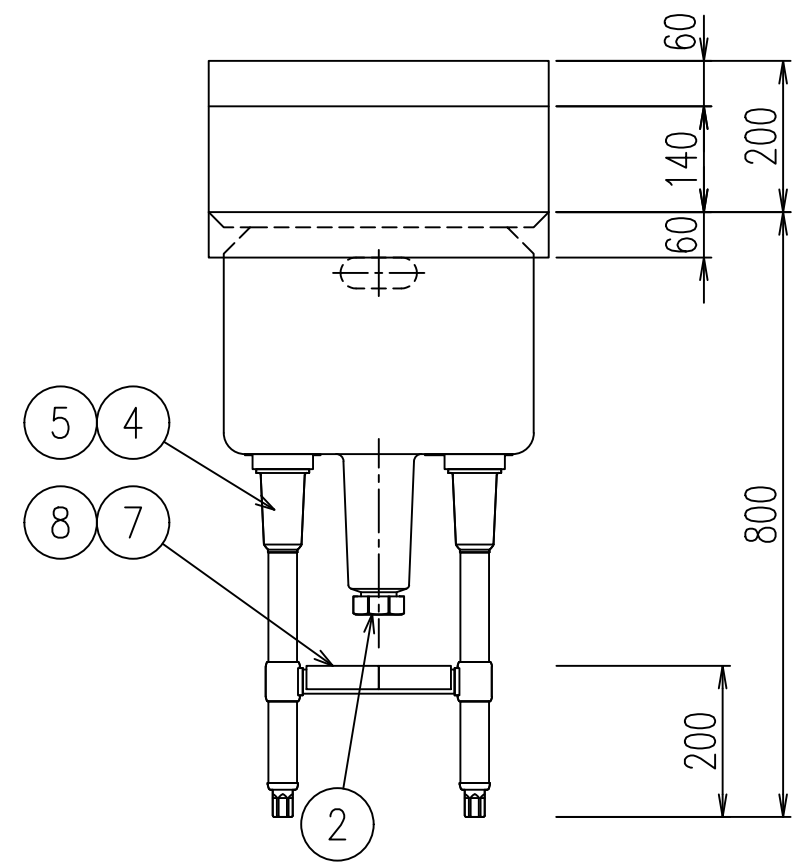
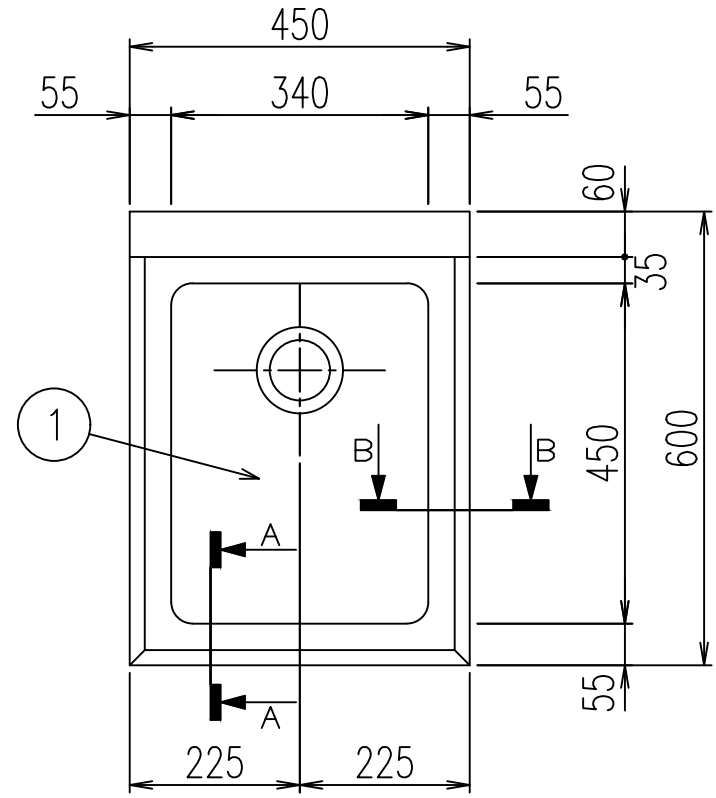
外形寸法	間口	奥行	高さ
	600	550	1850
定格電源	単相 100V 50/60Hz		
消費電力	720W 50/60Hz		
紫外線ランプ	15W		
オゾンランプ	10W		
ヒータ	650W		
軸流ファン	16W		
製品重量	100kg		
収納物	衣類	6着	
	靴	8足 (オプション中棚3枚使用)	
付属品	底板 (1)		



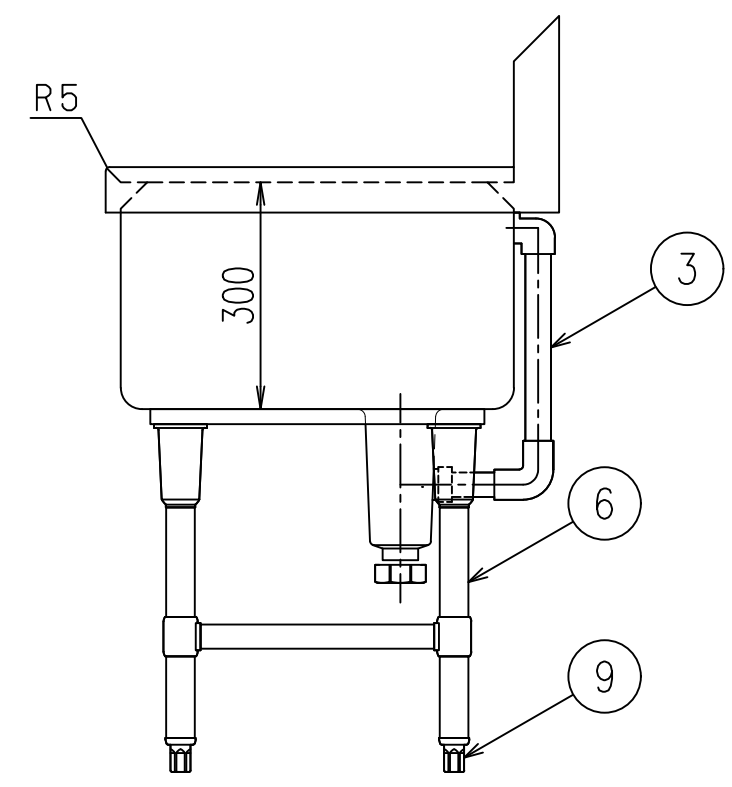
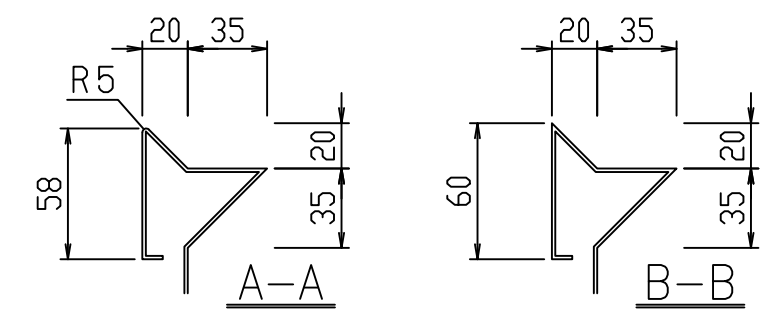
部番	品名	材質	備考
1	扉	SUS430 SUS304	No.4仕上 (扉内板: SUS304)
2	扉取手	ZDC	鍵付き
3	のぞき窓		UVカットガラス
4	スタートストップ表示灯		緑色
5	スタート/ストップスイッチ		
6	タイマー		0~12時間
7	乾燥表示灯		橙色
8	乾燥スイッチ		
9	紫外線殺菌表示灯		橙色
10	紫外線殺菌スイッチ		
11	オゾン殺菌表示灯		橙色
12	オゾン殺菌スイッチ		
13	電源コード		2m 接地アダプタ付
14	アジャスト	SUS304	
15	本体	SUS304	No.4仕上

変更事項 ALTERATION	尺度 SCALE A3:1/15	日付 DATE	図番 DRAWING No.	工事名称TITLE 兵庫県立むこがわ特別支援学校<新設厨房>	納品日 DATE OF DELIVERY
検図 CHECK	設計 DESIGN	製図 DRAW	営業担当CHARGE	図面名称DRAWING CORD 前室	No. G2

No.	品名 NAME	型式 MODEL	寸法 DIMENSION	台数 QUANTITY
H1	一槽シンク		450 × 600 × 800	1

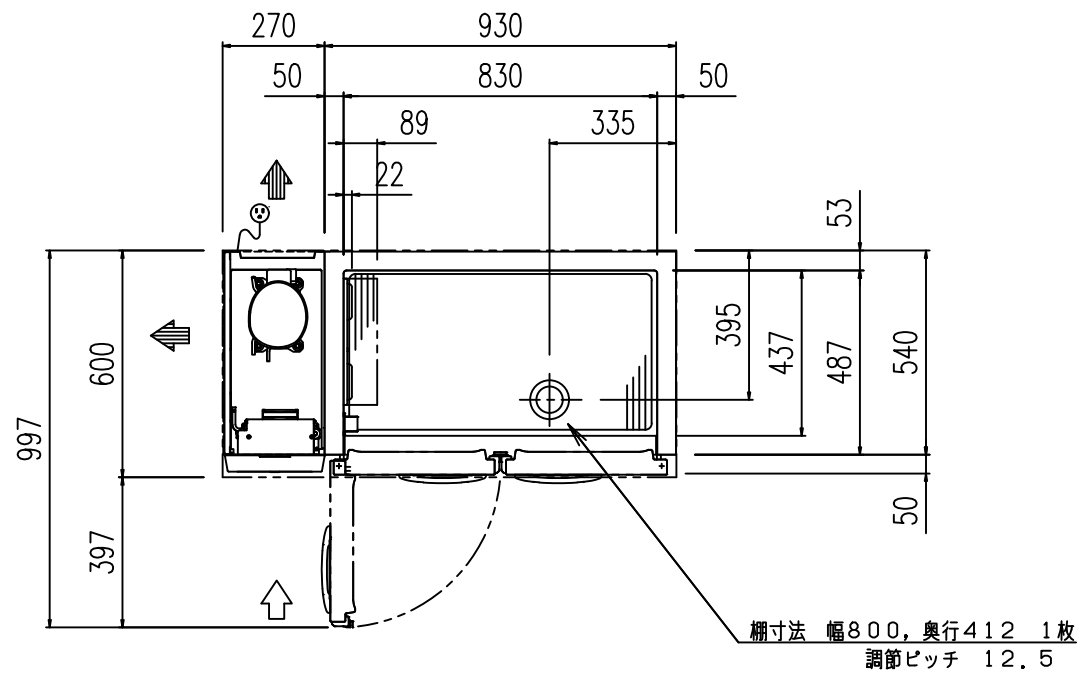


部番	品名	材質	備考
1	トップ(シンク)	SUS430	t1.2 No.4仕上
2	排水金具	ポリプロピレン SUS304	50A φ114小キングドレン 直管アダプター付 ゴミカゴ付
3	オーバーフロー	SUS304 塩ビ	25A 小判型
4	ガセット受け	SUS430	t1.5 No.4仕上
5	ガセット	SUS304	
6	パイプ脚	SUS304	t1.0 φ38
7	補強パイプ	SUS304	t1.0 φ25
8	取外式スノコ板	SUS430	t1.0 No.4仕上
9	アジャスト	SUS304	

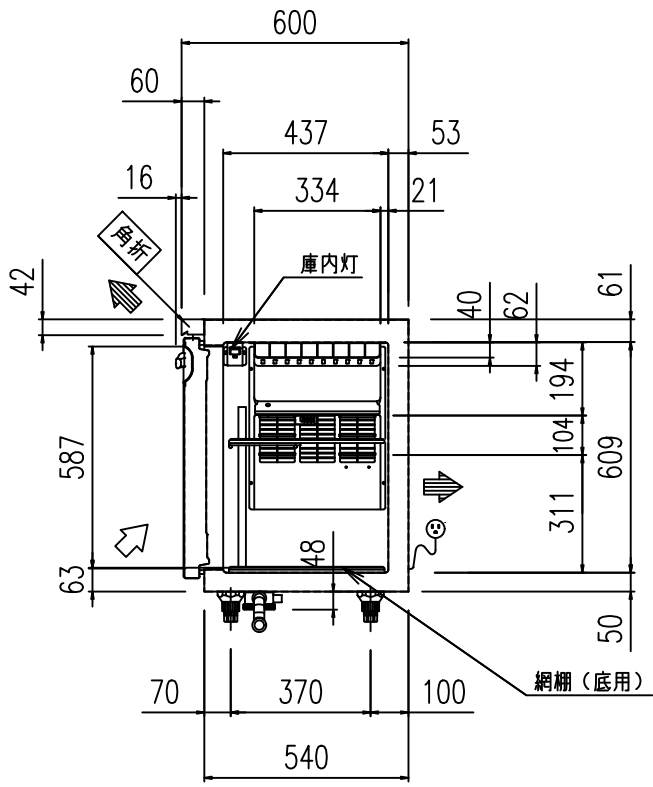
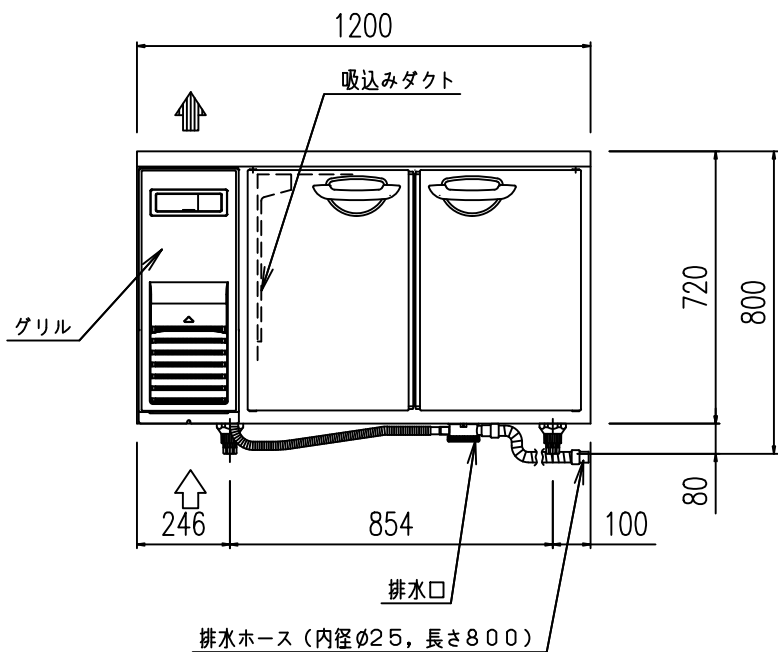


変更事項 ALTERATION		尺度 SCALE A3:1/10	日付 DATE	図番 DRAWING No.	工事名称TITLE 兵庫県立むこがわ特別支援学校<新設厨房>	納品日 DATE OF DELIVERY
検図 CHECK		設計 DESIGN	製図 DRAW	営業担当CHARGE	図面名称DRAWING CORD アレルギー対応室	No. H1

No.	品名 NAME	型式 MODEL	寸法 DIMENSION	台数 QUANTITY
H2	冷蔵コールドテーブル	SUR-K1261SB	1200 × 600 × 800	1



※甲板前面角折



製品名		業務用コールドテーブル冷蔵庫		
品番		SUR-K1261SB		
寸法	外形	幅 1200	奥行 600	高さ 800
	内形	幅 830	奥行 487	高さ 609
定格内容積		240L		
材質	外装	側面 前面 テーブル: ステンレス鋼板 底面 後面 : 亜鉛メッキ鋼板 グリル : PP樹脂		
	扉	表: ステンレス鋼板 裏: ABS樹脂		
質	内装	内箱: ステンレス鋼板		
	調整棚	ポリエチレンコーティングワイヤー		
性能	断熱材	硬質発泡ポリウレタン		
	庫内温度	-5℃以下		
性能	条件	周囲温度30℃ 無負荷平衡時直射日光受けず		
	庫内温度設定範囲	-6℃~12℃		
冷却サイクルユニット	圧縮機	公称出力 160W		
	凝縮器	フィンチューブ型 強制空冷式		
冷却媒	冷却器	フィンチューブ型 冷気強制循環式		
	冷媒	R134a		
送風機	冷却器用	DC24V	3.4W	
	凝縮器用	DC24V	4.3W×2個	
温度制御	霜取り	マイコンコントロール方式、デジタル温度表示		
	霜取り	マイコンコントロール式自動ヒーター霜取り		
電気定格	電源	単相 100V 50Hz/60Hz		
	消費電力	冷却時	136W/136W	
年間消費電力量	霜取り時	133W/133W		
	放熱量	380kWh/年		
照明	照明	296W/296W		
	電源コード	DC8V LED照明		
電源適合	電源コード	長さ 2.0m以上		
	適合コンセント	プラグ 横型 接地極付2極差込み		
脚, 調節範囲	脚	接地極付2極差込み 15A 125V		
	調節範囲	樹脂製 70mm~105mm		
付属品	付属品	網棚 1枚, 網棚 (底用) 1枚, 棚受 5個		
	その他	排水ホース 1本, 取扱説明書 1冊		
製品質量		凝縮器フィルター		
製品質量		65kg		

注) 1. 公称出力について: 電動機単体のある基準で定められた出力です。
 2. 機械全体で消費される電力は、消費電力の項目に表示しております。ご使用の際は、この値をご利用ください。
 3. SCALEは1/20。(この用紙サイズがA3の場合の尺度です)
 4. 外形高さ寸法は、脚高さ80mm時の寸法です。

プラグ形状	コンセント 定格
☺(横型)	15A 125V

変更事項 ALTERATION	尺度 SCALE A3:1/20	日付 DATE	図番 DRAWING No.	工事名称TITLE 兵庫県立むこがわ特別支援学校<新設厨房>	納品日 DATE OF DELIVERY
検図 CHECK	設計 DESIGN	製図 DRAW	営業担当CHARGE	図面名称DRAWING CORD アレルギー対応室	No. H2

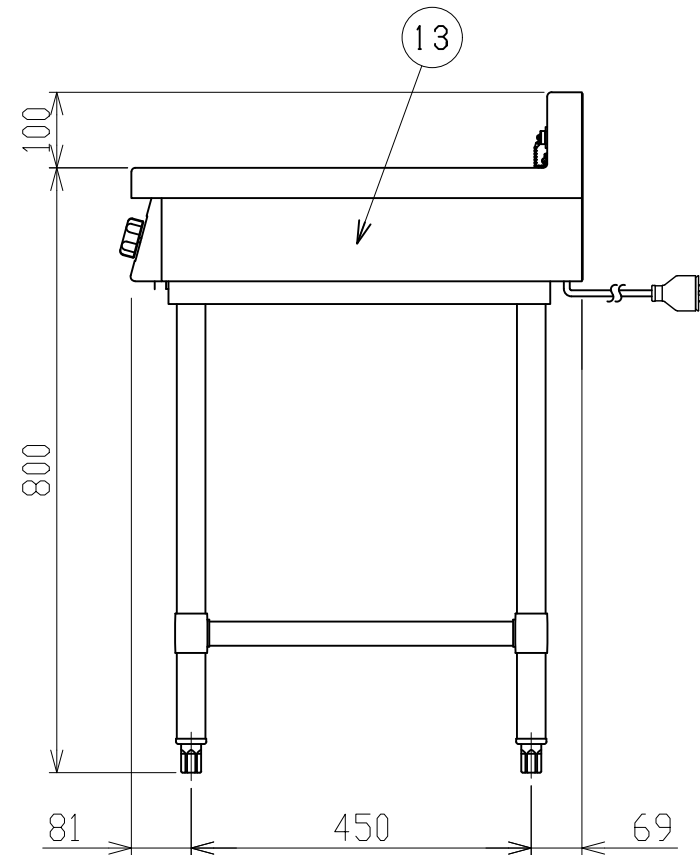
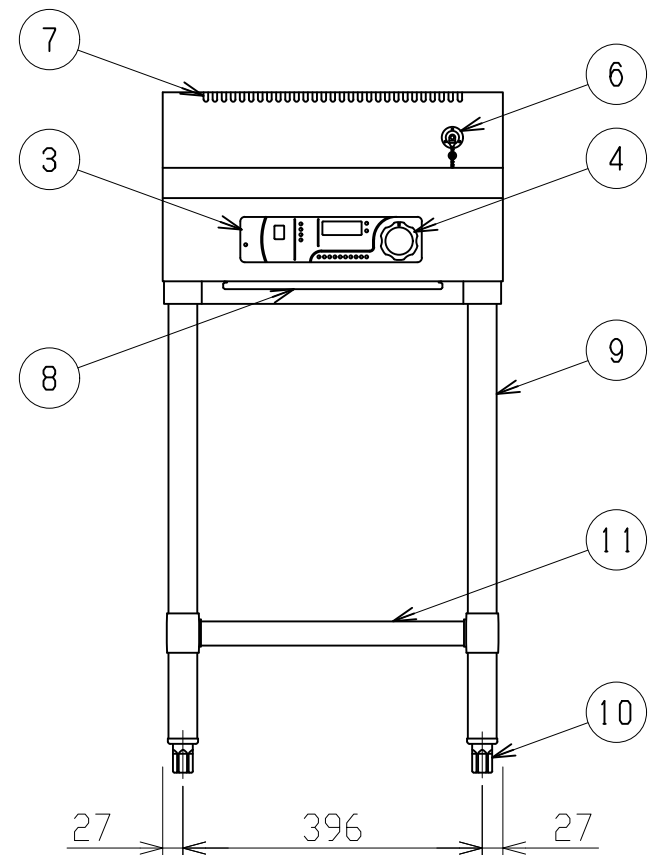
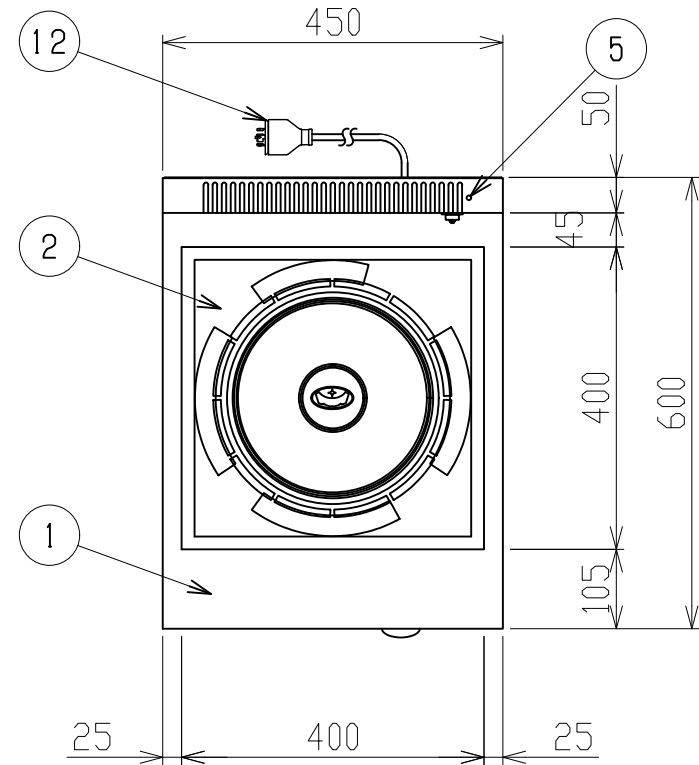
No.	品名 NAME	型式 MODEL	寸法 DIMENSION	台数 QUANTITY
H3	オープンレンジ	EM06012	461 × 363 × 293	1



商品サイズ (cm)
幅約46.1×奥行き約36.3×高さ約29.3
丸皿サイズ (cm)
直径約27
重量
約13.1kg
電源
AC100V (50/60Hz共用)
消費電力
50Hz:930w 60Hz:1350w
コードの長さ
約1.5m
材質
鋼板、セラミック、ABS樹脂

	変更事項 ALTERATION	尺度 SCALE A3:1/Non	日付 DATE	図番 DRAWING No.	工事名称TITLE 兵庫県立むこがわ特別支援学校<新設厨房>	納品日 DATE OF DELIVERY
		検図 CHECK	設計 DESIGN	製図 DRAW	営業担当CHARGE	No. アレルギー対応室
						H3

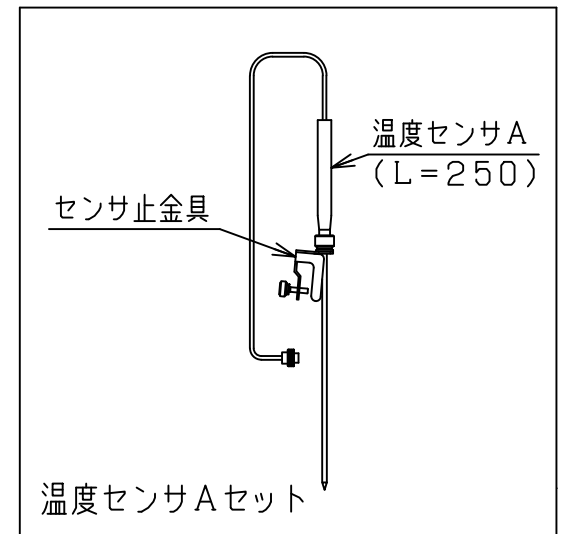
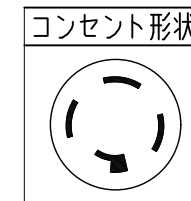
No.	品名 NAME	型式 MODEL	寸法 DIMENSION	台数 QUANTITY
H4	IHテーブル	MITX-L05D	450 × 600 × 800	1



種類	テーブルタイプ 1口 高性能シリーズ (マニュアル調理機能・タイマー付) 発光スケルトン		
外形寸法	間口 450	奥行 600	高さ 800
プレート寸法	400 (W) × 400 (D)		
電磁ユニット	5 kW		
定格電源	三相 200V 50/60Hz 5.3 kVA		
定格消費電力	5.0 kW		
必要手元開閉器容量	20A		
製品重量	31.5 kg		
付属品	フィルター (1)		

部番	品名	材質	備考
1	トップ	SUS304	No. 4仕上
2	セラミックプレート	ネオセラム	
3	操作パネル		
4	出力設定ツマミ	ナイロン	
5	センサ固定孔		
6	センサコネクタ		
7	排気口		
8	フィルター	ポリプロピレン	
9	脚	SUS304	φ38
10	アジャスト	SUS304	
11	スノコ板	SUS430	
12	電源コード		2m 接地3P 20A引掛プラグ付
13	本体	SUS430	No. 4仕上

※温度センサはオプションになります。



- ※ 設置上の注意 熱機器の設置については安全の為、消防法の設置基準に従って設置してください。
- ※ 改善の為、仕様及び外観を予告なしに変更することがあります。

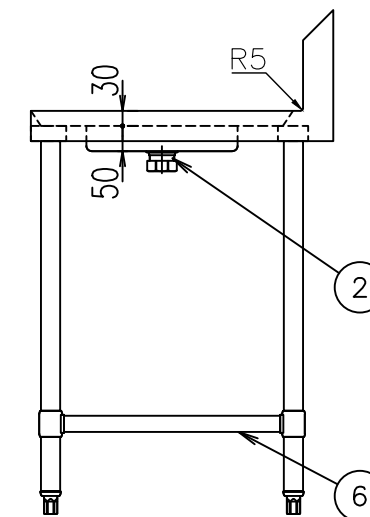
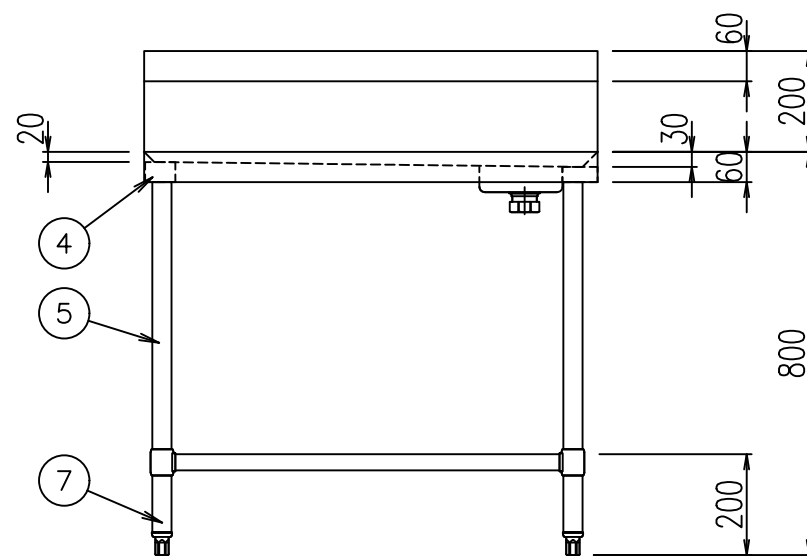
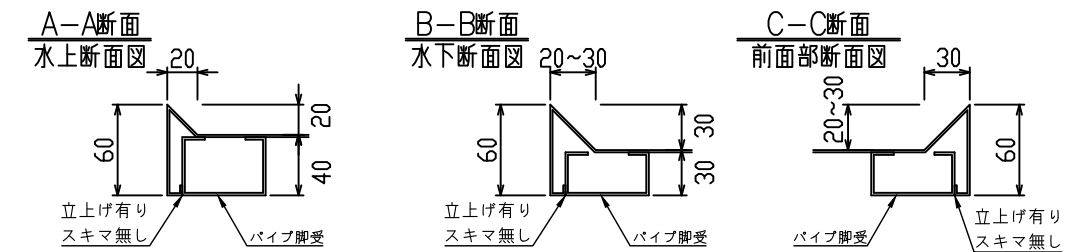
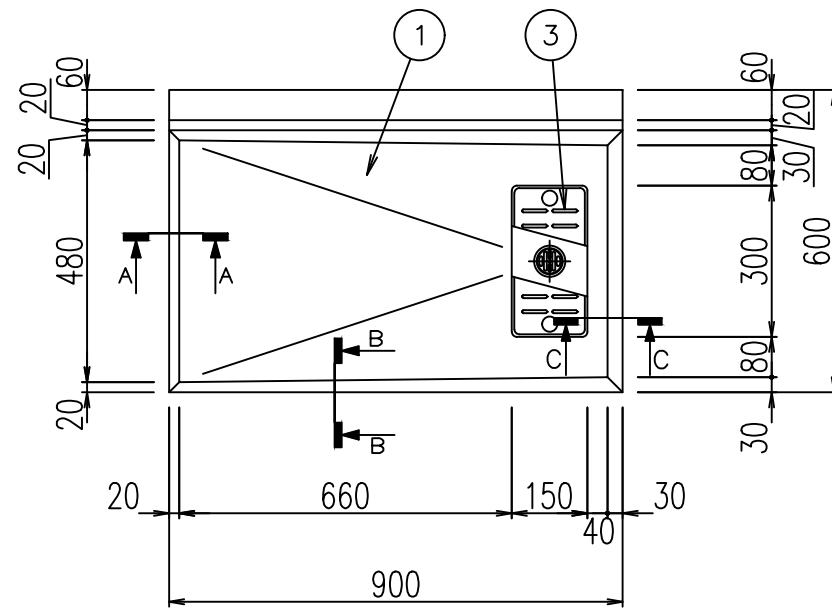


JFEA 業務用厨房設備機器基準適合品

変更事項 ALTERATION	尺度 SCALE A3:1/10	日付 DATE	図番 DRAWING No.	工事名称TITLE 兵庫県立むこがわ特別支援学校<新設厨房>	納品日 DATE OF DELIVERY
検図 CHECK	設計 DESIGN	製図 DRAW	営業担当CHARGE	図面名称DRAWING CORD アレルギー対応室	No. H4

No.	品名 NAME	型式 MODEL	寸法 DIMENSION	台数 QUANTITY
H5	作業台		900 × 600 × 800	2

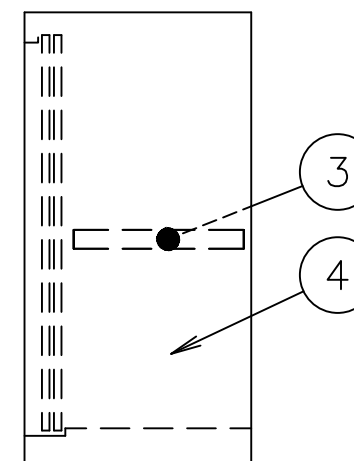
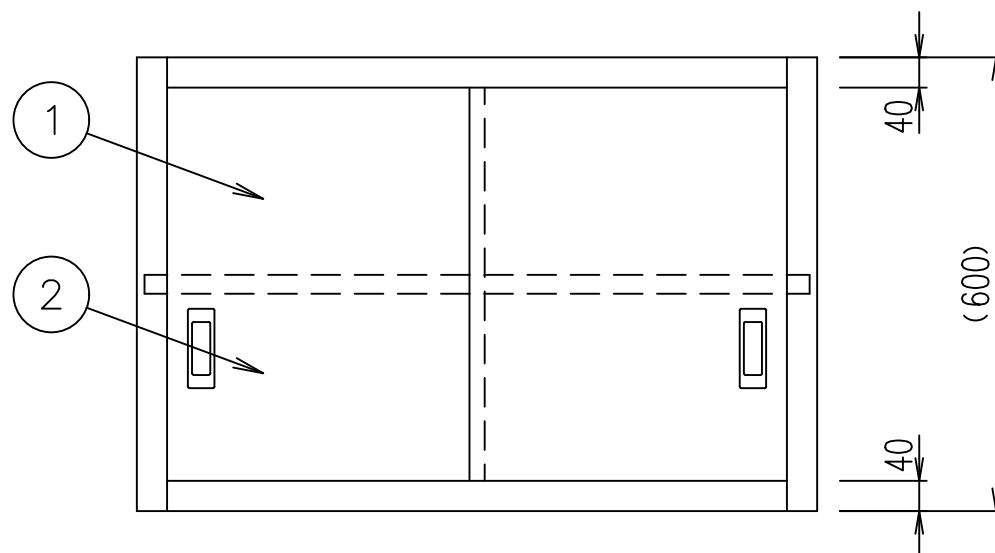

部番	品名	材質	備考
1	トップ	SUS430	t1.2 No.4仕上
2	排水金具		40A 目皿栓 直管アダプター付
3	水切板	SUS430	t1.0 No.4仕上
4	パイプ脚受	SUS430	t1.5 No.4仕上
5	パイプ脚	SUS304	t1.0 φ38
6	補強パイプ	SUS304	t1.0 φ25
7	アジャスト	SUS304	



変更事項 ALTERATION	尺度 SCALE A3:1/15	日付 DATE	図番 DRAWING No.	工事名称TITLE 兵庫県立むこがわ特別支援学校<新設厨房>	納品日 DATE OF DELIVERY
検図 CHECK	設計 DESIGN	製図 DRAW	営業担当CHARGE	図面名称DRAWING CORD アレルギー対応室	No. H5

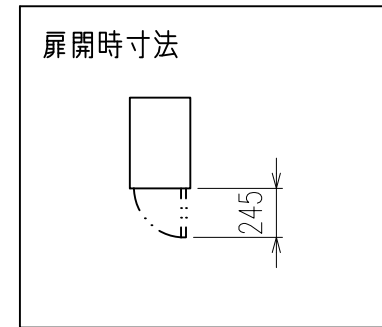
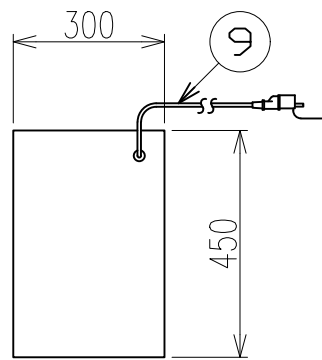
No.	品名 NAME	型式 MODEL	寸法 DIMENSION	台数 QUANTITY
H6	吊戸棚		900 × 300 × (600)	2

部番	品名	材質	備考
1	引違戸	SUS430	t0.8 No.4仕上
2	引戸取手	SUS304	
3	自在棚	SUS430	t0.8 No.4仕上
4	本体	SUS430	t0.8 No.4仕上

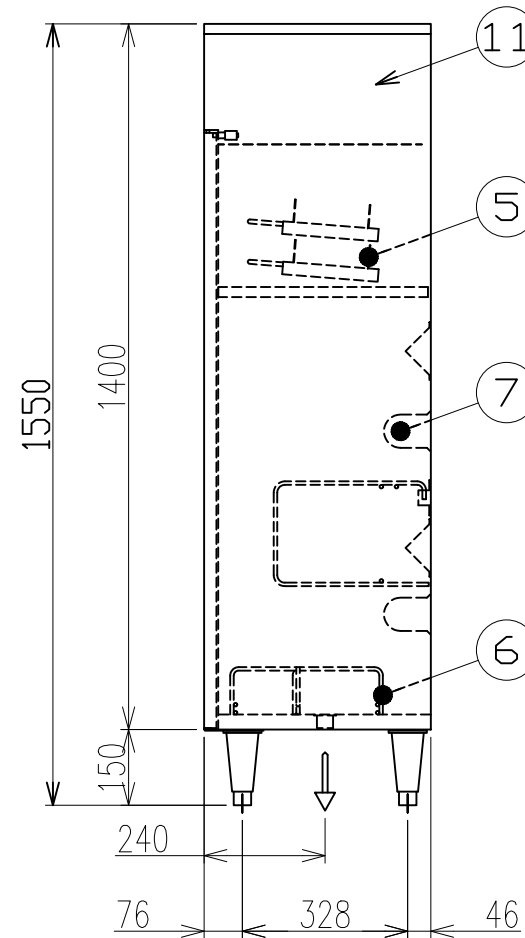
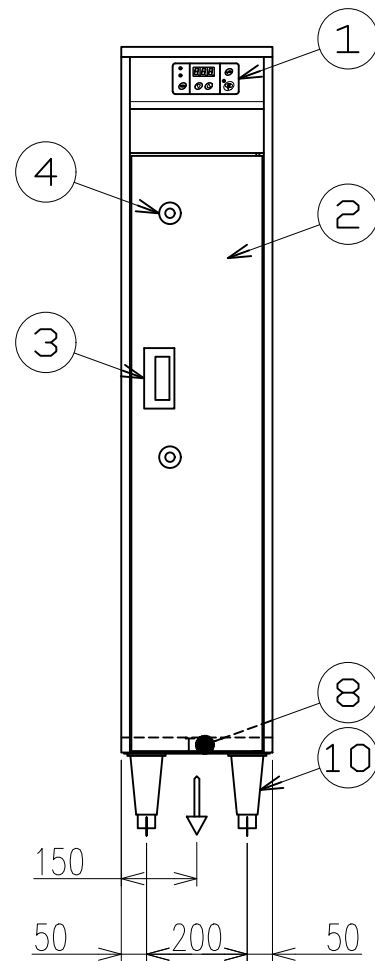


変更事項 ALTERATION	尺度 SCALE	日付 DATE		図番 DRAWING No.	工事名称TITLE	納品日 DATE OF DELIVERY
	A3:1/10				兵庫県立むこがわ特別支援学校<新設厨房>	
検図 CHECK	設計 DESIGN	製図 DRAW	営業担当CHARGE	図面名称DRAWING CORD	No.	
				アレルギー対応室	H6	

No.	品名 NAME	型式 MODEL	寸法 DIMENSION	台数 QUANTITY
H7	包丁まな板殺菌庫	MCF-034B-KM	300 × 450 × 1550	1



種類	スリムタイプ (乾燥機能付・タイマー付)		
外形寸法	間口	奥行	高さ
	300	450	1550
定格電源	単相 100V 50/60Hz		
消費電力	240W		
殺菌灯	6W × 3		
ヒータ	200W		
ファンモータ	40W		
製品重量	43kg		
収納物	包丁	8本 (刃長260 柄長150)	
	まな板	4枚 (800×320×30)	
付属品	上固定金具 (2)		

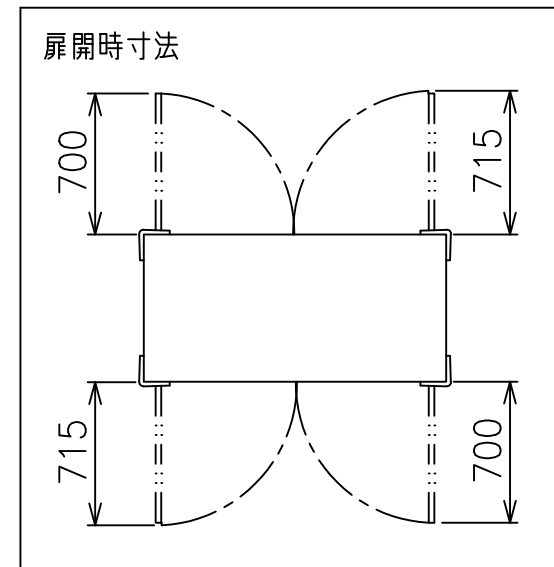



部番	品名	材質	備考
1	操作パネル		
2	扉	SUS430	NO. 4仕上
3	扉取手	SUS304	
4	のぞき窓		t2.5 (UVカットガラス)
5	包丁金具	SUS430	
6	まな板受具	SUS304	φ7
7	殺菌灯		
8	排水口		25A (G1)
9	電源コード		2m 接地アダプター付
10	アジャスト	SUS304	
11	本体	SUS430	NO. 4仕上

※ 設置上の注意 熱機器の設置については安全の為、消防法の設置基準に従って設置してください。

変更事項 ALTERATION	尺度 SCALE A3:1/15	日付 DATE	図番 DRAWING No.	工事名称TITLE 兵庫県立むこがわ特別支援学校<新設厨房>	納品日 DATE OF DELIVERY
検図 CHECK	設計 DESIGN	製図 DRAW	営業担当CHARGE	図面名称DRAWING CORD アレルギー対応室	No. H7

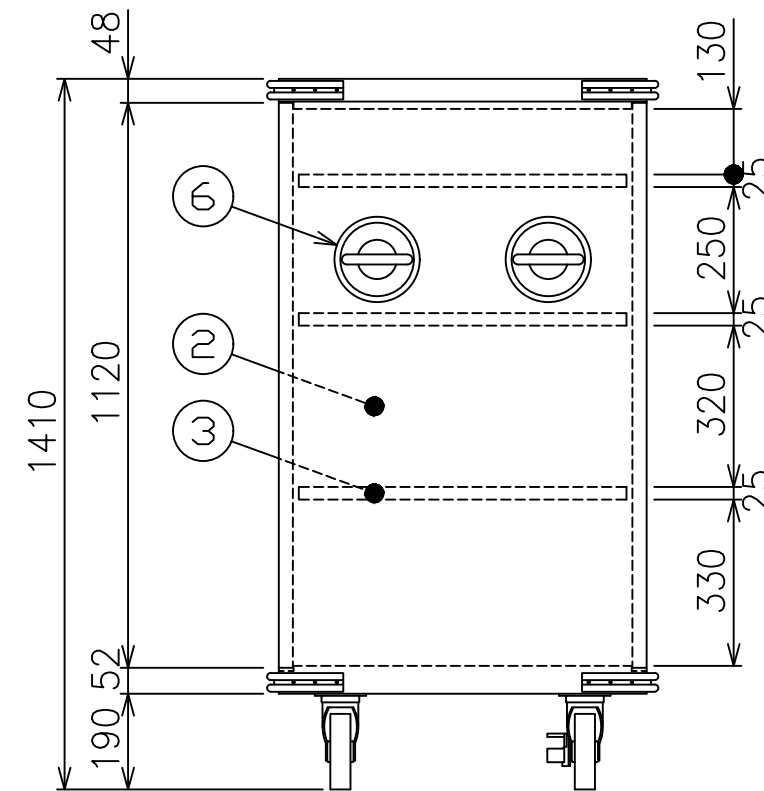
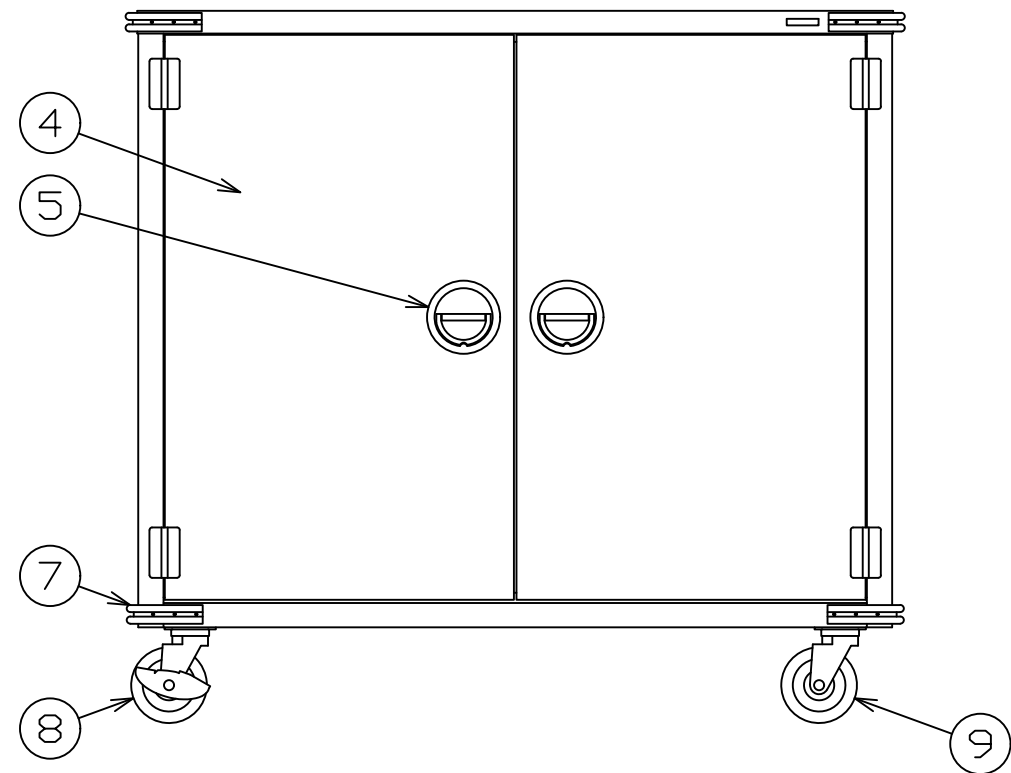
No.	品名 NAME	型式 MODEL	寸法 DIMENSION	台数 QUANTITY
I-1	コンテナ	MWGC-8	1500 × 730 × 1410	1



種類	8学級用		
外形寸法	間口	奥行	高さ
	1500	730	1410
庫内有効寸法	1365 (W) × 674 (D) × 1105 (H)		
庫内棚段数	3段 (固定)		
製品重量	120kg		

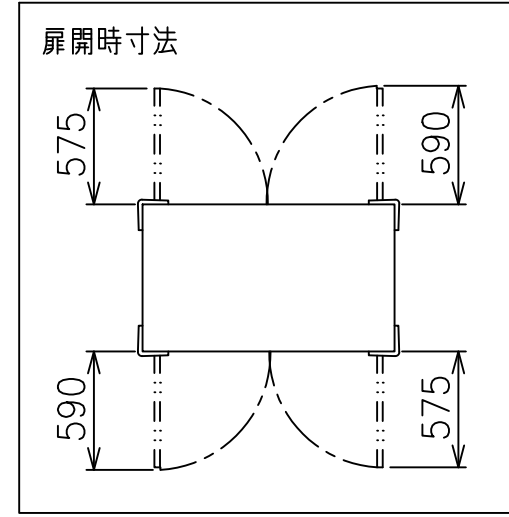
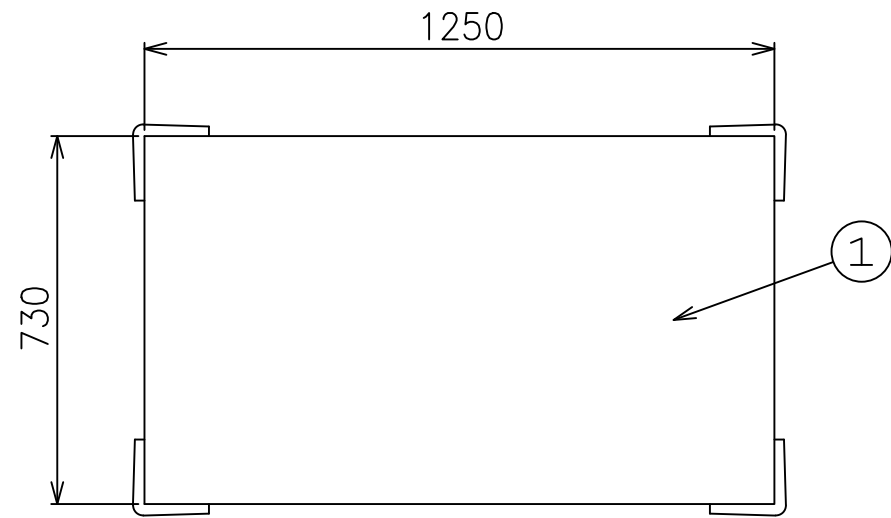
部番	品名	材質	備考
1	本体	SUS430	t1.0 #400仕上
2	庫内	SUS430	t1.0 #400仕上
3	棚	SUS430	t1.0 #400仕上
4	扉	SUS430	t0.8 #400仕上
5	扉取手	SUS304	
6	取手	SUS304	
7	コーナーバンパー	EPDM	黒
8	自在キャスター	NBR	φ150 対角ストッパー付
9	自在キャスター	NBR	φ150

* 改善の為、仕様及び外観を予告なしに変更することがあります。



変更事項 ALTERATION	尺度 SCALE A3:1/15	日付 DATE	図番 DRAWING No.	工事名称 TITLE 兵庫県立むこがわ特別支援学校<新設厨房>	納品日 DATE OF DELIVERY
検図 CHECK	設計 DESIGN	製図 DRAW	営業担当 CHARGE	図面名称 DRAWING CORD 各フロア	No. I-1

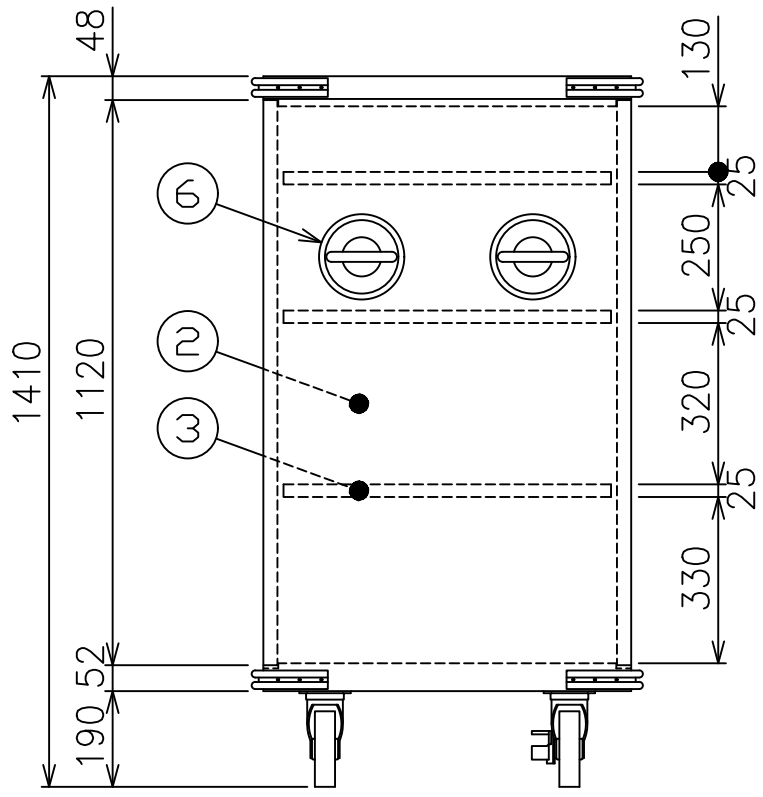
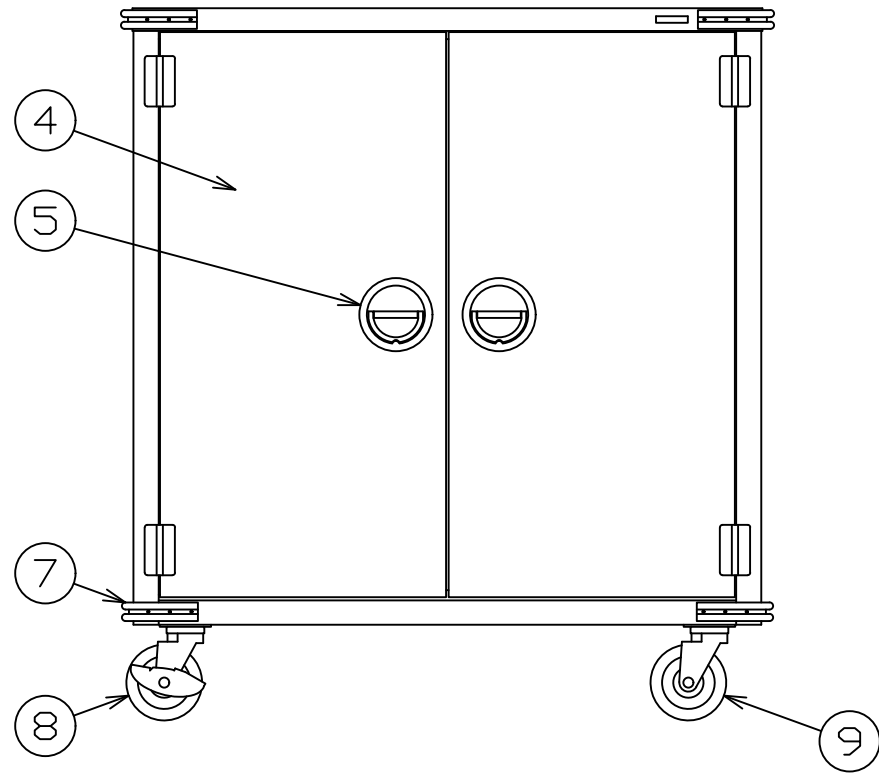
No.	品名 NAME	型式 MODEL	寸法 DIMENSION	台数 QUANTITY
I-2	コンテナ	MWGC-6	1250 × 730 × 1410	2



種類	6学級用		
外形寸法	間口	奥行	高さ
	1250	730	1410
庫内有効寸法	1115 (W) × 674 (D) × 1105 (H)		
庫内棚段数	3段 (固定)		
製品重量	100kg		

部番	品名	材質	備考
1	本体	SUS430	t1.0 #400仕上
2	庫内	SUS430	t1.0 #400仕上
3	棚	SUS430	t1.0 #400仕上
4	扉	SUS430	t0.8 #400仕上
5	扉取手	SUS304	
6	取手	SUS304	
7	コーナーバンパー	EPDM	黒
8	自在キャスター	NBR	φ150 対角ストッパー付
9	自在キャスター	NBR	φ150

※ 改善の為、仕様及び外観を予告なしに変更することがあります。



変更事項 ALTERATION	尺度 SCALE A3:1/15	日付 DATE	図番 DRAWING No.	工事名称 TITLE 兵庫県立むこがわ特別支援学校<新設厨房>	納品日 DATE OF DELIVERY
検図 CHECK	設計 DESIGN	製図 DRAW	営業担当 CHARGE	図面名称 DRAWING CORD 各フロア	No. I-2