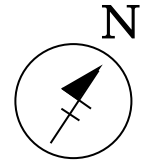
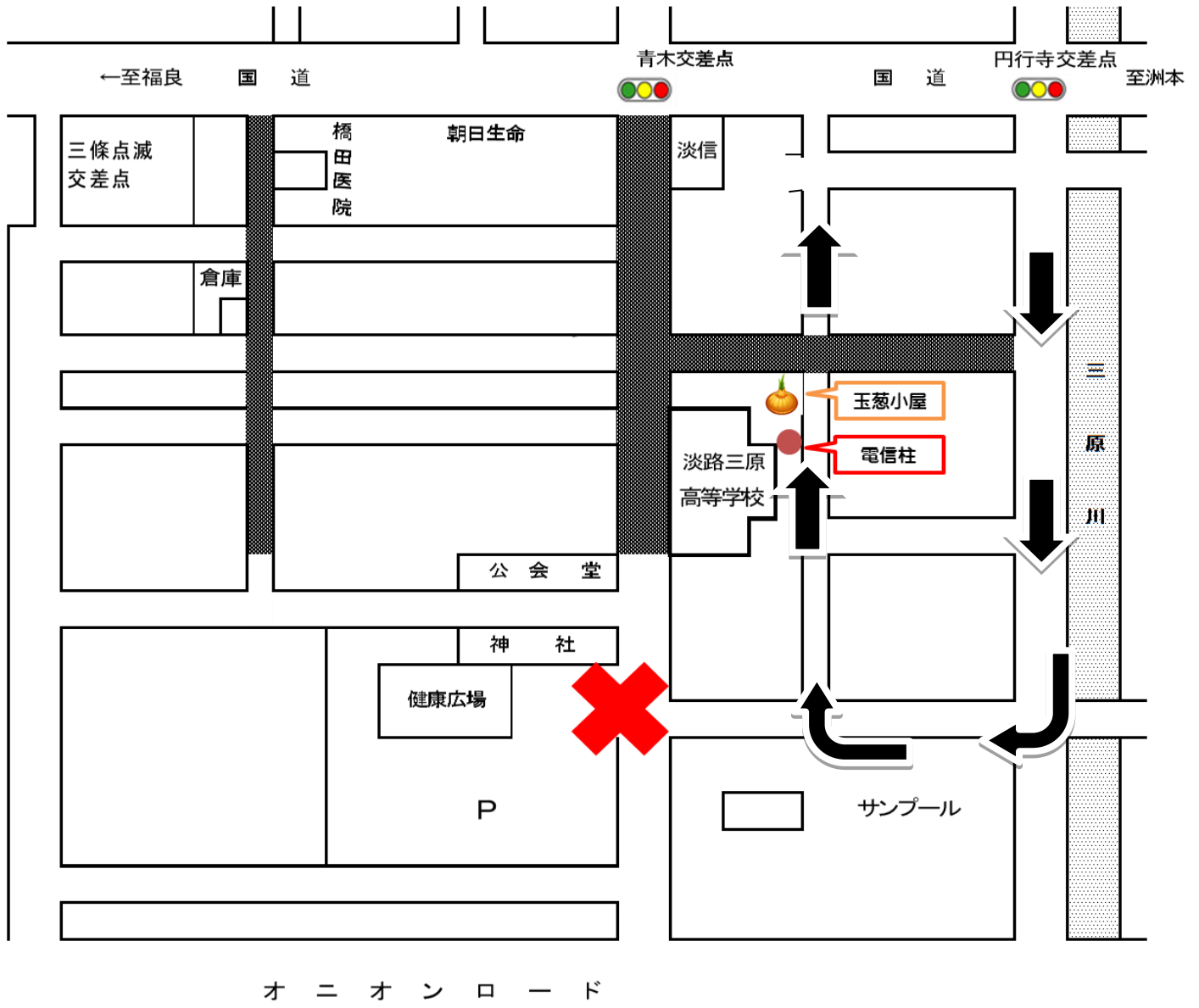


## 生徒送迎時の自動車進入路と進入禁止区域




朝、車で生徒を送り届ける場合、1年生は下の図のように校舎東側の農道を利用してください。  
2年生以降（2・3年生）は、健康広場を利用してください。



- \* 混雑を避けるため、黒く塗りつぶした部分は、通行禁止区域になっています。
- \* 降車場所は、玉ねぎ小屋の手前・電信柱付近をお願いします。



「農道」は地域の農家の方の作業や農作業の車両が優先です。  
生徒を送りに来られる保護者の方は、急がず、譲り合いで、地元の方々への配慮をお願いします。



生徒を車で送迎されている皆様へ

学校周辺の道路の大半は、農道です。

農道は、農作業がしやすいように地元の方が土地を提供し合っ  
て作られた道です。

生徒を送迎される保護者の皆様には、農作業される方の車や作  
業が優先です。

急がず、譲り合いで、地元の方々への気配りををお願いします。