

保護者さまのWEB口座振替受付手続き手順

保護者さまの端末にて、QRコードを読取っていただき、各金融機関サイトからWEB口座振替受付手続きを行います。

QRコードを読込み・認証コードを入力する

『大阪ガスファイナンス口座振替WEB登録手順のご案内』のQRコードを保護者さまの端末（スマホ・タブレット等）で読取り、認証コードを入力します。

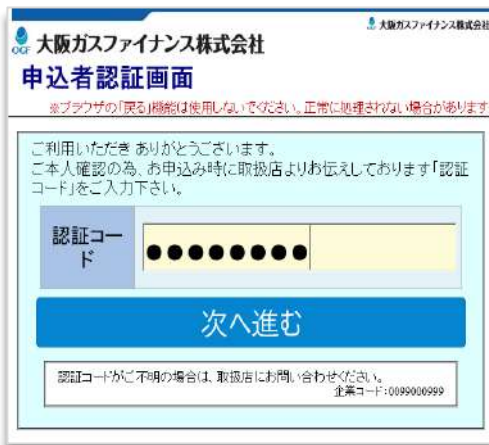
1 端末（スマホ・タブレット等）でQRコードを読込む。



『大阪ガスファイナンス口座振替WEB登録手順のご案内』のQRコードを保護者さまの端末（スマホ・タブレット等）で読取ります。

※画面イメージは端末のQRコード読取アプリによって異なります。

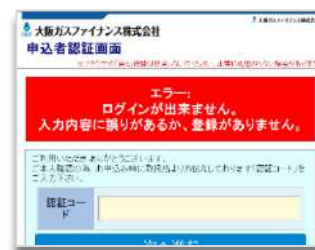
2 読込んだURLで『申込者認証画面』に移動し、認証コードを入力する。



QRコードで読取ったURLに移動すると『申込者認証画面』が表示されます。

認証コード欄に認証コードを入力し、次へ進むを押してください。

入力内容に間違いがある場合や、有効期限切れの場合、下のイメージが表示されます。



ポイント

認証コードは5回間違えるとロックがかかり、正しい認証コードを入力しても次へ進めません。

30分経過すると、ロックが解除されますので、正しい認証コードを入力してください。

認証コードが分からない場合は、学校までご連絡ください。

口座名義人情報を確認・入力する

WEB口座振替登録画面で、口座名義人情報を確認（変更がある場合は入力）し、生年月日を入力してください。

なお、申込者との関係欄については、配偶者であっても親子間であっても、全て「本人」で進めてください。（この欄についてはWEB口座振替受付に直接影響するものではありません）

1

口座名義人情報を確認し、変更があれば口座名義人名を変更する。

※このページはお客様専用ページです。

大阪ガスファイナンス株式会社

WEB口座振替登録

※ブラウザの「戻る」機能は使用しないでください。正常に処理されない場合があります。

以下のWEB口座振替登録を行います。よろしいですか？

お客様氏名カナ	ウエブタロウ 様
口座名義人名 (全角カナ)	ウエブ タロウ 様
口座名義人生年月日 (西暦8桁)	
申込者との関係	本人

次へ >

WEB口座振替登録画面が開くと、まず、口座名義人名をご確認ください。

最初はお申込者様と同じ名前が表示されています。

変更がなければそのまま生年月日の入力に進んでください。

※このページはお客様専用ページです。

大阪ガスファイナンス株式会社

WEB口座振替登録

※ブラウザの「戻る」機能は使用しないでください。正常に処理されない場合があります。

以下のWEB口座振替登録を行います。よろしいですか？

お客様氏名カナ	ウエブタロウ 様
口座名義人名 (全角カナ)	ウエブ コロイ x 様
口座名義人生年月日 (西暦8桁)	
申込者との関係	本人

次へ >

申込者と名義が異なる口座を設定したい場合は、設定したい口座の名義人名カナを口座名義人欄に入力してください。

全角カナで姓と名の間を必ず1文字開けてください。

2

口座名義人の生年月日を入力する。

※このページはお客様専用ページです。

大阪ガスファイナンス株式会社

WEB口座振替登録

※ブラウザの「戻る」機能は使用しないでください。正常に処理されない場合があります。

以下のWEB口座振替登録を行います。よろしいですか？

お客様氏名カナ	ウエブタロウ 様
口座名義人名 (全角カナ)	ウエブ タロウ 様
口座名義人生年月日 (西暦8桁)	19960101 x
申込者との関係	本人

次へ >

口座名義人の生年月日をyyyymmdd（例2000年1月1日の場合、20000101）で入力してください。

！ご注意

申込者の生年月日を入力しないようご注意ください。

こちらで入力いただいた口座名義人・生年月日は金融機関サイトに連携されます。

3

申込者との関係欄は何も変更せず、『本人』で次へボタンを押す。

※このページはお客様専用ページです。

大阪ガスファイナンス株式会社

WEB口座振替登録

※ブラウザの印刷機能は使用しないでください。正常に印刷されない場合があります。

以下のWEB口座振替登録を行います。よろしいですか？

お客様氏名カナ	ウエブ タロウ 様
口座名義人名 (全角カナ)	ウエブ タロウ 様
口座名義人生年月日 (西暦年)	19900101
申込者との関係	本人

次へ >

申込者との関係欄は『本人』のまま次へボタンをクリックしてください。

ポイント

※このページはお客様専用ページです。

大阪ガスファイナンス株式会社

WEB口座振替登録

※ブラウザの印刷機能は使用しないでください。正常に印刷されない場合があります。

以下のWEB口座振替登録を行います。よろしいですか？

お客様氏名カナ	ウエブ タロウ 様
口座名義人名 (全角カナ)	ウエブ タロウ 様
口座名義人生年月日 (西暦年)	19900101
申込者との関係	本人 配偶者

次へ >

申込者との関係欄について

申込者との関係欄は本人と配偶者を選択できるようになっておりますが、配偶者であっても親子間であっても、全て「本人」を選択して進めてください。（この項目については金融機関に情報が連携されるものではなく、WEB口座振替受付に影響するものではありません）

！ご注意

WEB口座振替受付が利用できない口座があります。

WEB口座振替受付が利用できる口座は個人名義で普通口座のキャッシュカードをお持ちの方に限ります。

（キャッシュカードをお持ちでない方は暗証番号を設定されていない場合があるため）

法人名義、当座や貯蓄口座の方は利用できません。

また金融機関によっては、個人口座でも口座の暗証番号が連続番号や生年月日等推測されやすい口座の場合、利用できない場合もあります。

WEB口座振替受付ができない口座の場合は、大阪ガスファイナンス取扱い金融機関であれば口座振替依頼書を提出していただくことで、口座振替の設定が可能です。

WEB口座振替受付に関するお願い・口座振替約款を確認し同意する

大阪ガスファイナンスのWEB口座振替受付が利用できる金融機関一覧やWEB口座振替に関するお願い、また口座振替に関する約款が記載されたページです。

1

WEB口座振替受付に関するお願い・口座振替約款を確認する。

大阪ガスファイナンス株式会社
Web口座振替サービス

お支払口座の登録がインターネットでお手続きできるサービスです。
書類の記入・捺印不要なので、お急ぎの方やお手間をかけたくない方には最適です。

Web口座振替対応可能な金融機関

【都市銀行/ゆうちょ銀行】
みずほ 三菱UFJ 三井住友 りそな ゆうちょ

【地方銀行】
【あ行】 秋田 足利 阿波 池田泉州 伊予 岩手 豊後 大垣共立 沖縄 沖縄海邦
【か行】 香川 鹿児島 関西みらい 北九州 紀陽 京都 きらぼし 熊本 京葉 高知
【さ行】 西京 埼玉りそな 佐賀 山陰合同 滋賀 四国 清水 静岡 静岡中央 七十七 十六 常盤
スルガ 仙台
【た行】 但馬 大東 筑前 千葉 千葉興業 中京 中国 東京スター 東邦 徳島大正 栃木 鳥取
トマト 富山 富山第一 【な行】 長野 南都 西日本シティ
【は行】 八十二 肥後 百五 百十四 広島 福井 福岡 福島 福和 豊和 北都 北都 北陸 北海道
【ま行】 みと 南日本 宮崎太陽 武蔵野 もみじ 【や行】 山口 山梨中央 横浜 【ろ行】 琉球

【信用金庫】
【あ行】 尼崎 淡路 永和 大坂 大坂厚生 大坂シティ 大坂商工 おかやま
【か行】 北おおさか きのくに 京都 京都中央 京都北都 神戸 瀬東 【さ行】 佐原 滋賀中央
【た行】 但馬 但馬 千葉 鎌子 津山 東京東 東通
【な行】 中兵庫 長浜 奈良 奈良中央 西兵庫 日新
【は行】 播州 姫路 兵庫 秋方 広島 【や行】 大和

【信用組合】
【あ行】 大阪府医師 【か行】 近畿産業 京滋 【さ行】 沼津興 成協 【た行】 淡路 大岡
【な行】 のそみ 【は行】 兵庫県 兵庫県医師 兵庫県警察 兵庫ひまわり

(お客さまへのお願い)
・口座に関する情報の入力には、お客さま(口座名義人)自ら行っていただきますようお願いいたします。
・ご本人様の確認のために、金融機関サイトにて所定の本人確認情報をご入力いただく必要がございますので、必要に応じて、預金通帳等をご用意ください。
下記内容に同意し次へお進みください。

- お支払口座設定のために、ご入力いただいた以下の口座の情報については金融機関へ通知いたします。
- 金融機関サイト側のサービス停止時間は、オンラインでのお支払口座の設定はできませんので、あらかじめご了承ください。
(金融機関のサービス停止時間は各金融機関のホームページでご確認ください)
- 金融機関サイト上では、金融機関サイトの規定・手順に従い、お客様ご自身の責任でサービスをご利用してください。
- お手続きが正常に完了できなかった場合、弊社が必要と判断した場合は書面での手続きをお願いすることがありますので、あらかじめご了承ください。
- 金融機関サイトでの手続きが完了後、弊社サイトに戻ります。弊社サイトに戻るまで一定時間が経過した場合、セキュリティ保持の観点から手続きが無効になることがありますのでご注意ください。

預金口座振替依頼書約款 (ゆうちょ銀行を除く)

申込者が大阪ガスファイナンス株式会社へ支払うべき代金等もしくは諸費用等(以下、代金等といいます。)を指定口座から次のとおり口座振替により支払うことにいたしたく、申込者ならびに預金者とも下記事項確約の上、依頼します。

記

- 申込者が大阪ガスファイナンス株式会社へ支払うべき代金等の請求書が送付されたときは、貴行において振替指定日に、請求書等記載の金額を引降しの上、お支払いください。尚振替日に変更された場合には、請求書に記載された日をもって処理されてもさしつかえありません。
- 前項の手続きについては当座約定または預金規定にかかわらず、当座小切手の提出、または普通預金通帳および預金払戻請求書の提出などいたしませんので、貴行所定の方法で処理してください。
- 指定預金口座の残高が振替日において請求金額に満たないときは、申込者ならびに預金者に通知されることなく、請求書を返却されるかまたは大阪ガスファイナンス株式会社の別途指定する日に引落されても異議ありません。
- この預金口座振替契約は、貴行が必要と認めた場合には申込者ならびに預金者に通知されることなく解約されても異議ありません。
- この預金口座振替契約を解約する場合には申込者から貴行ならびに大阪ガスファイナンス株式会社に連絡します。
- 本取扱いの開始は大阪ガスファイナンス株式会社の事務手続き完了次第とし、以降の振替日、振替等の手続は、同社の指定する日および指定する手続とします。
- 本取扱いに関して、仮に紛争が生じても貴行の責による場合を除き貴行には迷惑をかけません。

ゆうちょ銀行ご指定の場合は、自動払込規定が適用されます。
詳細は、ゆうちょ銀行ホームページにてご確認ください。

同意する (次へ)

記載内容を確認し、同意する(次へ)を押してください。

ポイント

口座振替を希望する金融機関が、WEB口座振替受付対応可能な金融機関か本ページでご確認ください。

金融機関選択画面で、口座振替する金融機関を選ぶ

口座振替を設定する金融機関を選択します。必要事項に入力いただき、各金融機関の受付サイトへ遷移します。（ここから先は選択する金融機関によって入力内容が異なります）
希望する金融機関がない場合は、大阪ガスファイナンスのWEB口座振替受付ができない金融機関です。

1 口座振替を設定する金融機関を選ぶ。

金融機関の種類を選択してください。
(例としてゆうちょ銀行の場合を表示します)

2 ご指定の金融機関を選ぶ。

ご指定の金融機関を選択してください。

3 金融機関が指定する入力項目を入力する。

ご指定の金融機関が指定する入力項目を入力し、次へ進みます。

※入力項目は各金融機関によって異なります。金融機関によっては支店番号・口座番号等を入力するように求められる場合もあります。

4

入力した内容を確認し、指定した金融機関のサイトへ進む。

ネット口座振替受付サービス

金融機関選択 口座情報入力 口座情報確認 金融機関へ

以下の内容でよろしければ、『金融機関へ』ボタンを押して、金融機関のお申込画面に進んでください。
訂正する場合は、『戻る』ボタンを押してください。
※ブラウザの戻るボタンは使用しないでください。

金融機関名	ゆうちょ銀行 (Web受付)
口座名義人名	ウェブ タロウ

これより先はゆうちょ銀行サイトへ遷移します。
ゆうちょ銀行サイトで登録を完了させるには、最後に必ず「口座振替申込」ボタンを押下してください。押下しない場合、口座振替の設定が完了しない場合があります。

戻る 中止する **金融機関へ**

入力内容に間違いがないか確認し、金融機関の受付サイトへ進みます。

！ご注意

金融機関選択画面で口座名義人の名前を変更すると、金融機関によっては本人確認情報の入力内容が多くなる場合があります。

ネット口座振替受付サービス

金融機関選択 口座情報入力 口座情報確認 金融機関へ

お引落口座の情報を入力し、『次へ進む』ボタンを押してください。

金融機関名	ゆうちょ銀行 (Web受付)
口座名義人名	ウェブ タロウ <small>(全角カタカナ文字のみ)</small>

戻る 中止する **次へ進む**

金融機関選択画面の口座名義人欄で口座名義を変更されると、金融機関によっては受付サイトでの本人確認情報の入力が多くなる場合があります。

※このページはお客お申し込みページです。

大阪ガスファイナンス株式会社

WEB口座振替登録

※ブラウザの戻る機能は使用しないでください。正常に登録されない場合があります。

以下のWEB口座振替登録を行います。よろしいですか？

お客様氏名カナ	ウェブタロウ 様
口座名義人名 (全角カタカナ)	ウェブ タロウ × 様
口座名義人生年月日 (西暦年)	
申込者との関係	本人

次へ >

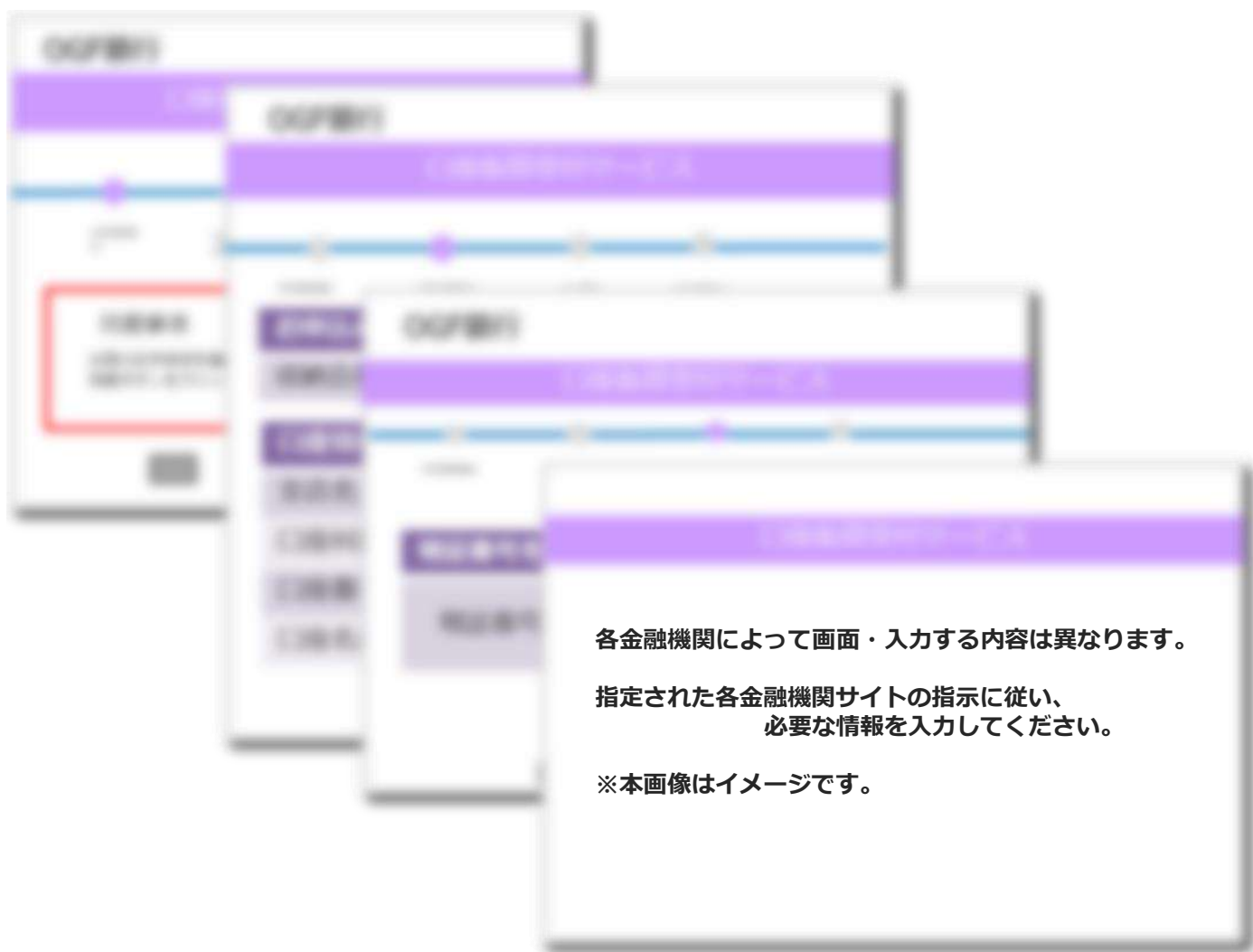
口座名義人を入力するのは、金融機関選択画面ではなくWEB口座振替登録画面で変更してください。

各金融機関サイトで受付を行う

金融機関のサイトにて、金融機関が指定する必要項目を入力し受付を行います。
なお、金融機関によっては通帳記帳の残高を入力する場合もあるため、通帳を登録手続き前にお手元に用意いただくと手続きがスムーズに進みます。
※金融機関によって入力内容が異なります。

1

金融機関受付サイトで、金融機関が指定する項目を入力し、口座振替の申込をする。



金融機関のサイトにて、金融機関が指定する必要項目を入力し、口座振替の申込を行います。

ポイント

金融機関受付サイトの金融機関が指定する入力項目等は予告なく変更される場合があります。

受付完了について

WEB口座振替受付の完了は必ず、大阪ガスファイナンスのサイトの完了画面を開いて、画面を閉じてください。
入力後、金融機関サイト内で画面を閉じられると、手続きが終了していない可能性があります。

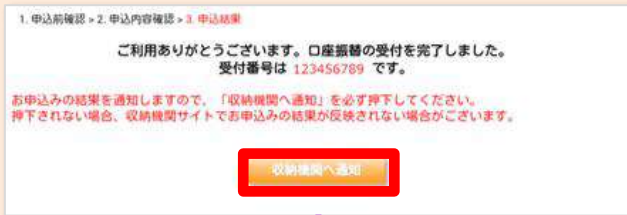
1 【正常終了】オンライン口座振替サービスの画面を確認し、閉じるボタンで手続きを終了する。



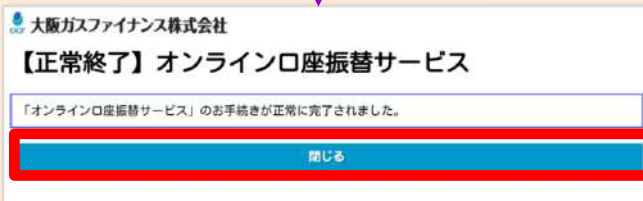
左図の画面を確認してから、閉じるボタンを押して終了してください。

！ご注意

金融機関によっては口座振替の受付を完了したと表示が出ても、収納機関への通知ボタンを押さないと、正常に完了しない場合があります。



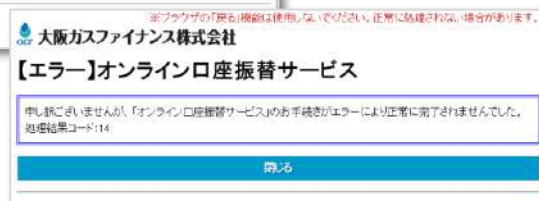
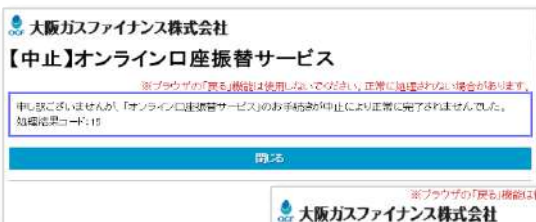
左図のように収納機関へ通知ボタンがある場合、必ず押して、大阪ガスファイナンス【正常終了】オンライン口座振替サービスの小窓が開いたことを確認し、終了してください。



金融機関によっては、口座振替の受付が完了したと表示されていても、収納機関へ通知ボタンをクリックせずに閉じると、WEB口座振替の結果を通知がされず、結果照会画面で結果を確認することが出来ない場合があります。

ポイント

正常終了しなかった（中止・エラーの）場合



入力内容に間違いがある場合や途中で中止された場合等、正常に終了しなかった場合は左図の画面が表示されます。
再度、最初から手続きをし直してください。