

2024年度

進路のてびき



兵庫県立尼崎西高等学校

年 組 番 名前

目 次

○巻頭言（学校長より）	2
-------------	---

○進路チャート	3
---------	---

進学

1. 入試日程と受験生のスケジュール	4
2. 大学・短期大学・専門学校の違い	5
3. 大学	6
4. 短大	8
5. 専門職大学・専門職短期大学	9
6. 専門学校	10
7. 入試の種類	13
8. 総合型選抜（AO入試）のしくみ	14
9. 学校推薦型選抜（旧 推薦入試）のしくみ	15
10. 一般選抜（旧 一般入試）のしくみ	16
11. 大学入学共通テストについて	18
12. 看護・医療・福祉系への進学について	20
13. 各省庁所管学校および高等専門学校（高専）	22
14. 学費について	23
15. 模試、偏差値、評定平均値	26
16. 資格優遇制度のある大学	27
（付録1）学問系統樹（文系・理系・文理系）	28
（付録2）オープンキャンパス参加時のチェックポイント	29

就職

1. 就職への準備	30
2. 就職の斡旋(推薦基準)	30
3. 就職決定までのスケジュール（民間企業等）	31
4. 応募書類等について(求人票)(履歴書)	32
5. 就職採用試験	35
6. 就職内定者の皆さんへ	38
7. 公務員になるには	40

資料

1. 進路指導室の利用について	42
2. 出願書類について	43
3. 面接について	44
（付録3）面接事前問診票作成	49
4. 小論文テストについて	50
5. 58期生 進路結果	52
6. 令和4年度 58期生 就職者内定事業所	55
●58期生 就職指導全体の総括	56

「選択」

校長 東 直也

夢を持つことは、人生における重要な要素の一つです。夢があれば、私たちは目標を持ち、努力し、成長することができます。しかし、夢を実現するためには、選択が欠かせません。

今回の進路の手引きを通じて、夢のある選択の大切さについて考えてほしいと思います。

人生において選択は数えきれないほどあります。学業やキャリア、人間関係や趣味、さまざまな面で私たちは選択を迫られます。そして、その選択が私たちの人生の方向を決定づけます。そのように考えると、当然ですが、高校での進路選択は非常に重要です。

夢を持つことは素晴らしいことです。その夢を実現するためには、具体的な選択が必要です。例えば、大学進学を希望する生徒にとっては、どの大学に進学するか、どの学部や学科を選ぶか、奨学金や学費の問題など、様々な選択が待ち受けています。同様に、専門学校や就職を考える生徒も、将来のキャリアパスを考えながら適切な選択をする必要があります。

しかし、選択にはリスクも付き物です。時には失敗や挫折があるかもしれませんが、その選択から学び、成長することができれば、それは貴重な経験となります。また、夢を追い求める過程で出会う人々や体験も、私たちの人生を豊かにしてくれるでしょう。

夢を追いかけることは決して一人ではできません。家族や友人、先生や指導者のサポートが必要です。サポートしてもらえる人との協力と信頼は、私たちが困難に立ち向かい、夢を実現するための力となります。

高校生活は、学びと成長の場であり、将来への準備の第一歩でもあります。

進路選択の際には夢を持ち、その夢に向かって自分自身を信じて選択してください。そして、もしも失敗や挫折という壁に当たることがあれば、それに打ち勝ち、夢を実現するための努力を惜しまないでください。私たちは皆さんの夢を応援し、全力でサポートします。

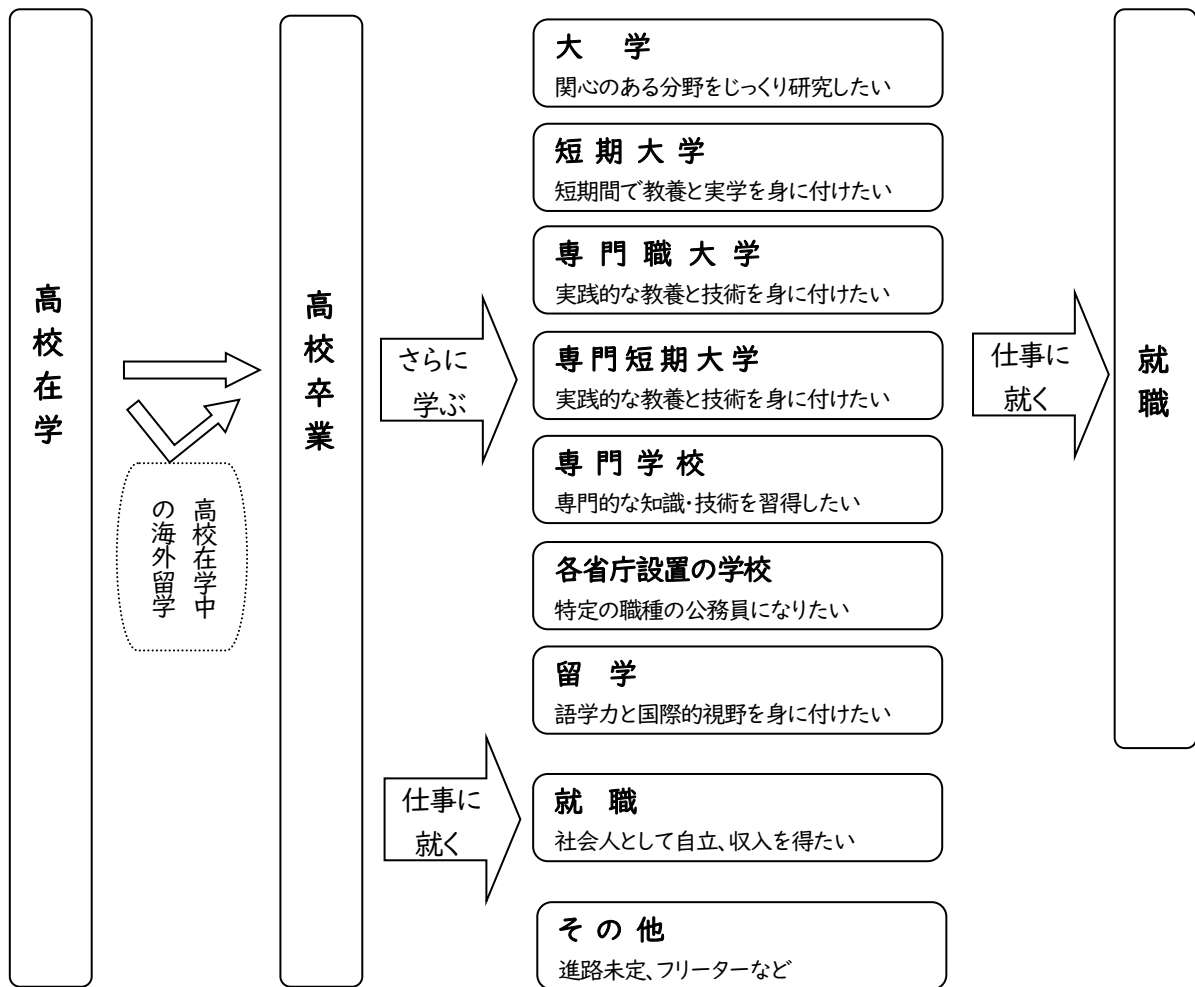
最後に、この手引きが皆さんの進路選択に役立ち、素晴らしい未来につながる一助となることを願っています。夢を追いかける皆さんに幸多き日々を。

～将来のための準備～

卒業やその先のことを今はまだ意識していなくても、‘その時’は必ずやってきます。そのための準備が早ければ早いほど、進路選択の道は広がっていきます。さあ、本冊子に目を通して、少しずつ将来のための準備を始めてみよう！！

2024年4月 学習支援部

高校生の進路チャート



上記のチャートは高校卒業後の一般的な進路です。上記以外にも、昼間に仕事をして、夜間に大学や専門学校で学んだり、平日に専門学校で学び、土日に関連施設で技術習得も兼ねてアルバイトをしたり、と様々な形態があります。

また、就職しても、資格取得促進や福利厚生などの目的で企業が学費を負担し、在籍しながら大学や専門学校で学んだり、いったん休職や退職をして、大学や専門学校で学び直した後、復職や転職をしたりといったケースもあるでしょう。

いずれにしても、自分の将来をよく考え、進学先・就職先のことを十分理解した上で、計画的に進むことが大切です。

進学

1. 入試日程と受験生のスケジュール

	国公立大学入試日程	私立大・短大入試日程	専門学校入試日程	受験生のスケジュール
2024年 3月		・春のオープンキャンパス	・春のオープンキャンパス	★志望校群の決定 ・オープンキャンパス参加 春休み：自学自習で基礎力養成
4月 5月		・学校案内の配布	・学校案内の配布 ・募集要項（願書）の配布開始	・学校案内の入手 教科書をよく理解し問題集で演習
6月	・大学入学共通テスト実施要項発表 ・各大学で入学者選抜要項発表	・募集要項（願書）の配布開始	・AO入試のエントリー受付	★入試科目の確認 ★志望校をしぼる
7月		・総合型選抜のエントリー受付		・AO入試・総合型選抜のエントリー 苦手科目を克服、得意科目を伸ばす
8月	・夏のオープンキャンパス	・夏のオープンキャンパス	・夏のオープンキャンパス	★出願校を決定していく（～翌3月）
9月	・総合型選抜の出願受付 ・大学入学共通テスト受験案内（願書）の配布（9/1～） ・大学入学共通テストの出願受付	・総合型選抜の出願受付	・AO入試の出願受付	面接入試練習、プレゼン入試準備
10月	総合型選抜の実施 （合格発表は11月以降）	総合型選抜の実施 （合格発表は11月以降）	・推薦入試の出願受付 推薦入試の実施	・AO入試・総合型選抜の出願 ・大学入学共通テストの出願 ●総合型選抜 ・推薦入試の出願 ●推薦入試
11月	・学校推薦型選抜の出願受付 学校推薦型選抜の実施 （合格発表は12月以降）	・学校推薦型選抜の出願受付 学校推薦型選抜の実施 （合格発表は12月以降）	・一般入試の出願受付 一般入試の実施	・学校推薦型選抜の出願 ・一般入試の出願 ●学校推薦型選抜
12月	・各大学で募集要項（願書）配布 ・大学入学共通テストの受験票送付			
2025年		・一般選抜の出願受付		・一般選抜の出願
1月	大学入学共通テストの実施 （1/18・19） ・2次(個別)試験の出願受付	一般選抜の実施 （1～3月）	※専門学校の入試は3月まで実施されることが多いが、定員になり次第、それ以降の募集を締め切る場合もある。	●大学入学共通テスト自己採点(20日) ➡担任と受験先相談 ・国公立大出願（1/27～2/5） ●一般選抜
2月	個別（2次）試験 （前期：2/25～）	・大学入学共通テストを課す私大は国公立大と同時実施		・私大の大学入学共通テスト利用出願 ●国公立の個別（2次）試験 ●私大の共通テスト利用入試
3月	（中期：3/8～） （後期：3/12～）			・合格発表後、各学校の定めた日程で進学先への入学手続きを行う。

（注意）・上記は一般的なスケジュールです。実施する選抜方法や日程は、学校によって異なります。

2. 大学・短期大学・専門学校の違い

(1) 大学・短期大学は専門知識と教養、専門学校は実務

短期大学や専門学校は、大学に比べてより「実務的・実用的」な教育機関であるといえます。ただ、短期大学では、大学と同様に、専門分野以外に教養科目も学びます。これに対して、専門学校の場合は、カリキュラム大半が専門科目で占められます。職業や資格に直結した演習や実習の比率が高いのが特色です。

ただ、最近では、就職状況の厳しさを反映してどの教育機関も就職に配慮する傾向が強くなってきているので、大学や短期大学でも、資格取得や実務能力育成の講座を設置するところが増えています。

また、新制度により2019年度から専門職大学、専門職短期大学が開設されました。従来の大学と専門学校の長所を取り入れて、理論と実践をバランスよく学ぶことを目指しています。

(2) 修業年数の違い

基本的には大学が4年、短期大学と専門学校は2年ですが、専門分野によって例外もあります。

医師や歯科医師、獣医師、薬剤師の養成を目的とした学部は6年。また、短期大学や専門学校でも、看護師、理学療法士、作業療法士など、国家資格の取得を目的とした医療・看護系学科は3年です。

さらに大学の上位組織に大学院があり、一般に2年間の修士（博士前期）課程と、その後に3年間の博士（博士後期）課程があります。

高等教育機関（大学・短期大学・専門学校）の違い

	大学	短期大学	専門学校	専門職大学／ 専門職短期大学
修業年数	基本的に4年制。 医・歯・薬・獣医系は6年制。	基本的に2年制。 看護学科などの医療系は3年制。	1年～4年。学ぶ内容や各学校によって異なるが2年制が多い。	4年制／2・3年制
卒業後の称号	学士	短期大学士	(専門士※)	学士／短期大学士
どんなふうに学んでいくか	興味・関心のある分野を中心に学問全般を学んでいく。研究色が強い。	就職に役立つ知識・技術の習得を目的に学ぶ。	将来の就職を目的に、その職業に必要な知識や技術を身に付ける。	就職に必要な知識・理論、そして実践的なスキルの両方を身に付ける。
どんな人が向いているか	学びたい分野がはっきりしている人	知識と実践力のどちらも身に付けたい人	将来の職業がはっきりしている人	専門的知識と実践力を身に付けたい人

※専門学校のうち、修業年限2年以上、総授業時間数1700時間以上又は62単位以上という条件を満たしている場合、卒業者に専門士の称号が与えられる。

(3) 短期大学・専門学校とも卒業後大学に編入できる。

短期大学での修得単位は、大学での卒業要件単位として認められるため、大学2年次・3年次への編入が可能です。編入学は、通常は公募されますが、併設の短期大学卒業者を優遇する大学もあります。また、同系統学科の出身者に限定されるケースなどもあるので、注意が必要です。(産業技術短大など)

「専門士」の称号を取得した専門学校卒業者に限られますが、専門学校から大学に編入学することも可能です。

3. 大学

大学の特色

広く一般教養を学んだ上で、深い専門知識を身に付け、学問的な探究をする場が大学です。4年（医学部、薬学部などは6年）という時間をかけ余裕を持って学ぶことができる一方、その十分な時間を研究、スポーツや資格取得などに生かしていく積極性が求められます。卒業すると「学士」の学位が授与されます。

●規模が大きく設備が充実。

大学は高校とは比べものにならないほど広範囲から多くの学生が集まっており、海外からの留学生の受け入れも積極的に行っている大学が多く、学問の場であると同時に、価値観の異なる人間交流の場でもあります。クラブやサークルの活動も盛んです。また、専門書を多くそろえた大学図書館をはじめ、研究に必要な施設はもちろんのこと、食堂や生協、スポーツ施設などさまざまな設備が充実しています。

●一般教養+専門教養でバランスよく学ぶ。

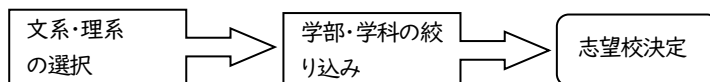
大学は4年間の場合、最低124単位が卒業に必要で、1年目は主に一般教養科目、2年目以降に専門教養科目を履修するシステムを採っている学校が多いです。また、ゼミといわれる、プレゼンテーションや討議をしながら研究を進めていくような授業も行われます。大教室で数百人が一斉に受ける授業もあれば、ゼミのような少人数の授業もあります。座学の授業が比較的多いですが、学部によっては実習や実技が多くなります。

大学選びのポイント

●自分がどんな分野に向いているのかを考える。

総合大学の場合、いくつかの学部があり、それぞれ全く異なる分野の研究を行っており、専門的に深い内容の勉強をすることができます。大学を受験する場合、学部ごとに受験することになるので、まず自分がどんなことをしたいのか、どういう分野に向いているのかを考えることが必要です。

進路決定の基本プロセス



●成績レベル（偏差値ランキング）を参考にする。

小規模校と大規模校でも特徴が違うので、自分への適性を考えましょう。

●早めの「情報収集」、早めの「入試対策」をする。

まず、大学の案内（パンフ）やホームページなどに目を通しましょう。魅力を感じた学校は、何校かオープンキャンパスに参加。学内の雰囲気・学内施設・周辺環境などを確認し、比較検討しましょう。

大学パンフは、ここをチェック！

- ① **基本理念・ポリシー**（アドミッションポリシー；入学者受入、カリキュラムポリシー；教育課程、ディプロマポリシー；学位）
大学が求める学生像がわかるので、志望理由書や面接の参考になる！
- ② **学問・研究内容**
自分の学びたいことが学べるかどうかかわかるので、志望学部・学科の決め手になる！
- ③ **施設・キャンパス**
受験勉強のモチベーションが高まり、また通学や住まいについて事前に想定できる！
- ④ **学生生活・サポート**
受験勉強のモチベーションが高まり、また学費・奨学金の備えができる！
- ⑤ **卒業後の進路**
取得したい資格や将来なりたい職業から逆算して、志望校を決められる！

資料参考：株式会社ベネッセコーポレーション マナビジョン <https://manabi.benesse.ne.jp>

大学入試改革

(1) 大学入試改革で何が変わる？

大学入試改革により、2020年度(2021年度入学者選抜)から大学入学共通テストが始まりました。これは、大学入試センター試験(以下、センター試験)に代わって新たに実施されたものです。学力の3要素である「知識・技能」「思考力・判断力・表現力」「主体性を持って多様な人々と協働して学ぶ態度(以下、主体性等)」を総合的・多面的に評価します。

学力の3要素が入試で重視される背景には、社会のグローバル化や、AIやロボット等の出現による、産業構造や就業構造の転換に対応した人材の育成が、社会で求められていることがあります。共通試験も大学個別の入試も今後、社会で求められる力に応じて変わり続けていくと考えられます。

さらに、2025年度大学入学共通テストより、新教科「情報」の新設や、地歴公民や数学など複数の科目で大きな変更があります。

(2) 学力の3要素を総合的・多面的に評価する

大学入試改革により、各大学では個別試験で、学力の3要素を総合的・多面的に評価する必要があります。そのための個別試験では、入試区分の名称が、一般入試は「一般選抜」に、AO入試は「総合型選抜」に、推薦入試は「学校推薦型選抜」に変更されました。

各個別試験の区分を見てみると、「一般選抜」では、学力の3要素のうち主体性等の評価に課題があるとの指摘があり、入試において調査書や志願者本人が記載する資料等(活動報告書など)の活用が推奨されています。逆に、「総合型選抜」や「学校推薦型選抜」では、「知識・技能」や「思考力・判断力・表現力」の評価に課題があると指摘されているため、小論文やプレゼンテーション、口頭試問、実技、科目試験、資格・検定試験、大学入学共通テストのいずれか1つ以上を活用し、受験生を総合的・多面的に評価していくことになります。

各大学の入学者選抜において、「学力の3要素」(「知識・技能」「思考力・判断力・表現力」「主体性を持って多様な人々と協働して学ぶ態度」)を多面的・総合的に評価できるよう改善が図られました。

入試区分	「一般入試」→「一般選抜」	「AO入試」→「総合型選抜」	「推薦入試」→「学校推薦型選抜」
特徴	主として、共有テストや各大学が実施する教科・科目に係るテストに重点を置きつつ、入学希望者を多面的・総合的に評価する選抜	主として、入学希望者が自ら表現する能力・適性、学習意欲、目的意識等を評価することに重点を置きつつ、入学希望者を多面的・総合的に評価する選抜	主として、高等学校が在学中の学習成果を評価した上で、大学に対して行う推薦に重点を置きつつ、入学希望者を多面的・総合的に評価する選抜
内容	・教科・科目に係るテストの出題 科目の見直し ・国語を中心とした記述式の導入・充実など作問の改善 ・英語4技能評価の導入	・志願者本人の記載する資料(例：活動報告書、入学希望理由書)等を積極的に活用し、詳細な書類審査と丁寧な面接による評価の充実	・推薦書の中で学力の3要素の評価を必須化

4. 短期大学

短期大学の特色

大学が学問の追究を目的とし、専門学校が実社会で役立つ知識や技術の習得を目的とするのに対して、短大はその両方の特徴を合わせ持っています。どう学ぶかによって、両方をバランスよく学ぶことができることもあれば、どちらつかずになる可能性もあります。卒業すると「短期大学士」の学位が授与されます。

●大学に比べて小規模である。

一般に短大は、キャンパス（敷地）や設備を含めて総合大学より規模が小さめです。学生数も当然少ないので、いろいろな人と出会う機会は減ることになります。また、やりたいクラブ活動やサークルなどが制限される場合もでてきます。一方、学生数が少ないことを生かした少人数授業を行ったり、語学などでは習熟度別クラス編成を実施したりしている学校もあります。

●実習や演習など実技科目が多い。

大学は座学が比較的多いのに対して、短大では実習などの「体を動かす」授業が意外と多めです。また、4年あるいはそれ以上をかけて学ぶ大学に比べ、短大は修業年数が2年または3年と短いため、1日の授業がぎっしり詰まっていることが多いです。実技科目が連続することも十分考えられるので、ある程度の体力も必要です。

●資格に直結した授業が多い。

初めから資格や免許など実社会で役に立つ実践的な勉強を目標とした科目が多いです。この点は専門学校と似ていますが、短大ではそればかりではなく大学のようなゼミ形式の授業や語学・体育といった一般教養的な科目もあります。バランスよく勉強していく心構えが必要です。

●担任制（クラスアドバイザー）の採用。

少人数の授業が多いということは、ひとりひとりが直接教員に質問をしたりする機会が増えるということでもあり、教員との距離が近いです。また、短大では高校とは少しやり方が違いますが、クラスアドバイザーのような担任制を採っているところもあります。

短期大学選びのポイント

短大に限りませんが、どの学校にもそれぞれの校風があります。行きたい学校の校風が自分に合っているかどうかをまず知っておきましょう。非常に細かく指導を徹底する学校が比較的多いですが、わりと自由な校風の学校もあります。また、短大で資格や免許取得を考えている人は、短大の「資格」に対する取り組み方やサポート体制をオープンキャンパスなどで確認しておくとい良いでしょう。正規の授業以外にも「〇〇資格取得講座」などの開講や、卒業後も卒業生対象に資格取得に向けた講座を設置している学校もあります。

短大は2年（または3年）という短い期間で多くのことを学ぶため、時間割が詰まった状態になりやすいです。授業時間以外でも、講座を受講するなどいろいろなことにチャレンジすることを考えるならば、教育課程表（時間割）がどのように組まれているかも調べ、無理なくある程度余裕を持って授業に臨める体制であるかを確認しておくのもよいでしょう。

5. 専門職大学・専門職短期大学

専門職大学・専門職短期大学の特色

特定の職業のプロフェッショナルになるために必要な知識・理論、そして実践的なスキルの両方を身に付けることのできる大学・短大です。教育課程（カリキュラム）は、産業界、地域社会と大学・短大が連携して編成し、講義だけでなく、学内・学外での実習が組まれていることが多いです。卒業後は、各業界でのリーダーとしての活躍が期待されます。修業年数は、専門職大学なら4年、専門職短期大学なら2年または3年で、それぞれ学士、短期大学士の学位が授与されます。

専門職大学一覧

(文部科学省データ 令和5年4月現在)

区分	所在地	大学名	学部名	学科名
公立	静岡	静岡県立農林環境専門職大学	生産環境経営学部	生産環境経営学科
公立	兵庫	芸術文化観光専門職大学	芸術文化・観光学部	芸術文化・観光学科
私立	山形	電動モビリティシステム専門職大学	電気自動車システム工学部	電気自動車システム工学科
私立	茨城	アール医療専門職大学	リハビリテーション学部	理学療法学科
				作業療法学科
私立	東京 愛知 大阪	国際ファッション専門職大学	国際ファッション学部	ファッションクリエイション学科
				ファッションビジネス学科
				大阪ファッションクリエイション・ビジネス学科
				名古屋ファッションクリエイション・ビジネス学科
私立	東京	情報経営イノベーション専門職大学	情報経営イノベーション学部	情報経営イノベーション学科
私立	東京	東京国際工科専門職大学	工科学部	情報工学科
				デジタルエンタテインメント学科
私立	東京	東京保健医療専門職大学	リハビリテーション学部	理学療法学科
				作業療法学科
私立	東京	東京情報デザイン専門職大学	情報デザイン学部	情報デザイン学科
私立	神奈川	グローバル Biz 専門職大学	グローバルビジネス学部	グローバルビジネス学科
私立	神奈川	ビューティ&ウェルネス専門職大学	ビューティ&ウェルネス学部	ビューティ&ウェルネス学科
私立	新潟	開志専門職大学	事業創造学部	事業創造学科
			情報学部	情報学科
			アニメ・マンガ学部	アニメ・マンガ学科
私立	石川	かなざわ食マネジメント専門職大学	フードサービスマネジメント学部	フードサービスマネジメント学科
私立	愛知	名古屋国際工科専門職大学	工科学部	情報工学科
				デジタルエンタテインメント学科
私立	滋賀	びわこリハビリテーション専門職大学	リハビリテーション学部	理学療法学科
				作業療法学科
私立	大阪	大阪国際工科専門職大学	工科学部	情報工学科
				デジタルエンタテインメント学科
私立	和歌山	和歌山リハビリテーション専門職大学	健康科学部	リハビリテーション学科
私立	岡山	岡山医療専門職大学	健康科学部	理学療法学科
				作業療法学科
私立	高知	高知リハビリテーション専門職大学	リハビリテーション学部	リハビリテーション学科

専門職短期大学一覧

区分	所在地	大学名	学科名	修業年限
公立	静岡	静岡県立農林環境専門職大学短期大学部	生産科学科	2年
私立	東京	ヤマザキ動物看護専門職短期大学	動物トータルケア学科	3年
私立	香川県	せとうち観光専門職短期大学	観光振興学科	3年

専門職学科

私立	愛知	名古屋産業大学	現代ビジネス学部	経営専門職学科
----	----	---------	----------	---------

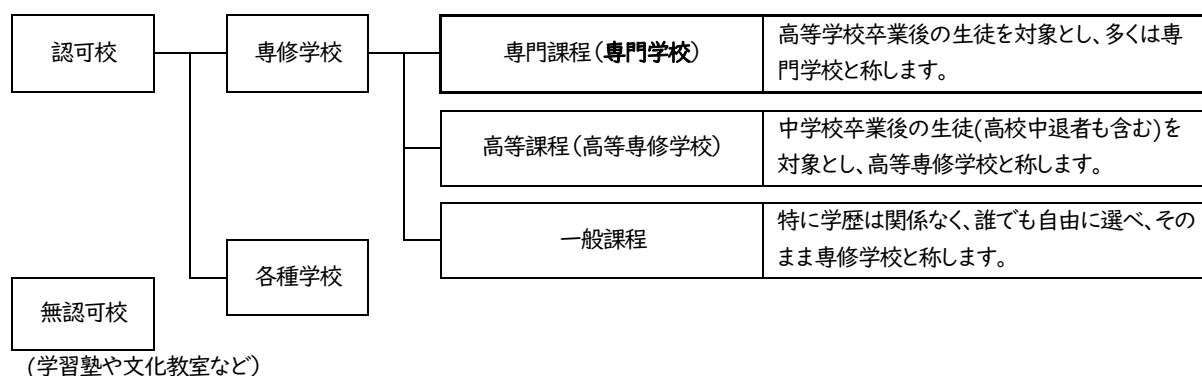
6. 専門学校

専門学校とは「**実践的な職業能力を身に付け資格習得を目標とするところ**」です。社会ではどこの学校を出たかというよりも、学校でいかに専門能力を身に付けたか、という方が重要となってきます。したがって、「ただなんとなく専門学校にでも」という考え方は根本的には間違いで、将来就きたい職業を具体的に考えることが大切です。

専門学校8分野

工業	情報処理、マルチメディア、自動車整備、土木、建築、電気・電子工学、情報工学 など	農業	農業、園芸、畜産、造園、フラワービジネス、バイオテクノロジー、生命工学技術、動物管理 など
医療	看護、歯科衛生、歯科技工、臨床検査、診療放射線、理学療法、作業療法、言語聴覚療法、はり・きゅう・あんま マッサージ指圧、柔道整復 など	衛生	栄養、調理師、製菓、製パン、理容、美容、エステ、メイク など
教育・社会福祉	保育、幼児教育、社会福祉、医療福祉、介護福祉、老人福祉、精神保健福祉 など	商業実務	経理・簿記、旅行・観光・ホテル、会計、経営、医療秘書、流通ビジネス、OA ビジネス など
服飾・家政	ファッションデザイン、ファッションビジネス、アパレルマーチャンダイジング、和洋裁、編物・手芸、スタイリスト など	文化・教養	デザイン、インテリアデザイン、音楽、外国語、演劇・映画、写真、通訳・ガイド、公務員、社会体育、トリマー、放送芸術 など

学校に関する説明 (専門学校とは、高卒以上が入学資格となる「専修学校の専門課程」です。)



「認可校」と「無認可校」の違いについて

「認可校」とは、法律で定められた基準を満たし、国立は文部科学大臣、公立は都道府県教育委員会、私立は都道府県知事から認可を受けたもので、それ以外を「無認可校」といいます。無認可校は、授業時間数や教員などに規定がなく、表のように認可校では受けられる特典が受けられないので注意が必要です。無認可校については先生ともよく相談して決めてください。

項目	専門学校(認可校)	無認可教育施設
学生割引	○	×
公的奨学金	○	×
教育ローン	○	
学歴	短大卒と同様 (専門士取得に限る)	公的には認められない
専門士	要件を満たすと授与	×
大学編入学	要件を満たすと可能	×

選ぶポイント (複数の学校の見学会、体験入学会に参加し、比較・検討すること。)

- ①取りたい資格・やりたい分野はなにか
- ②自分の適性を考える
- ③奨学制度や学割があるか (認可されているか)
- ④就職先はどんなところがあるか
- ⑤どんな先生が教えているのか
- ⑥学校の雰囲気はどうか
- ⑦設備は充実しているか …など

設置基準

項目	専修学校	各種学校
修業年数	1年以上	1年以上、ただし短期間で取得できる技術技能については3ヶ月以上1年未満
授業時数	年間800時間以上、夜間は修業年限に応じて年間450時間以上	年間680時間以上
生徒定員	40人以上	授業は40人以下
入学資格	高等課程 中卒以上 専門課程 高卒以上	課程に応じて入学資格を各種学校が決める
教員の資格	課程によって、高卒、短大卒、大学卒業後数年の実務経験が必要	担当する教科に関して専門的な知識・技能を有する者
校地	校舎を備える必要な面積	定めていない
学科	組織に1ないし2学科を置く	定義されていない
教科	課程ごとにそれぞれ授業科目を開講	定めていない

専門学校の入試

○選考方法

AO入試 6月1日以降にエントリー、8月以降に出願 (学校により異なる)

推薦入試 10月1日以降に出願

一般入試 11月1日以降に出願

AO入試では、出願前に「エントリー」があり、オープンキャンパス (体験授業) への参加や事前面接などが課されることが多いです。

出願方法や試験内容は学校によって異なります。また、募集は、「定員になり次第締め切り」としている学校も多いので注意してください。気になる学校があれば早めに入試要項を確認し、しっかり学校の内容を研究してから出願しましょう。

多くの学校は、書類審査や面接などで選考が行われますが、学科試験を課すところもあります（医療系など）。基礎的な学力を問うものが多いので教科書の例題をマスターしましょう。

書類審査の基準は、評定平均3.0以上、欠席日数10日以下というところが多いです。

欠席・遅刻・早退に注意！！

入学後について

○授業内容

就職を前提とした教育であるので、講義よりも実際に「やってみる」「作ってみる」など実習中心の授業が多いです。「欠席」はもちろん「遅刻」「早退」が重なると勉強が遅れたり、技術を習得できなかったりマイナス面がとて大きくなります。

大学への編入学

終業年限2年以上、総授業時数1700時間以上を満たすと可能です。

専門士

- ・修業年限が2年以上であること。
- ・課程の終了に必要な授業時間が1700時間以上であること。
- ・試験などにより成績評価を行うこと。

7. 入試の種類

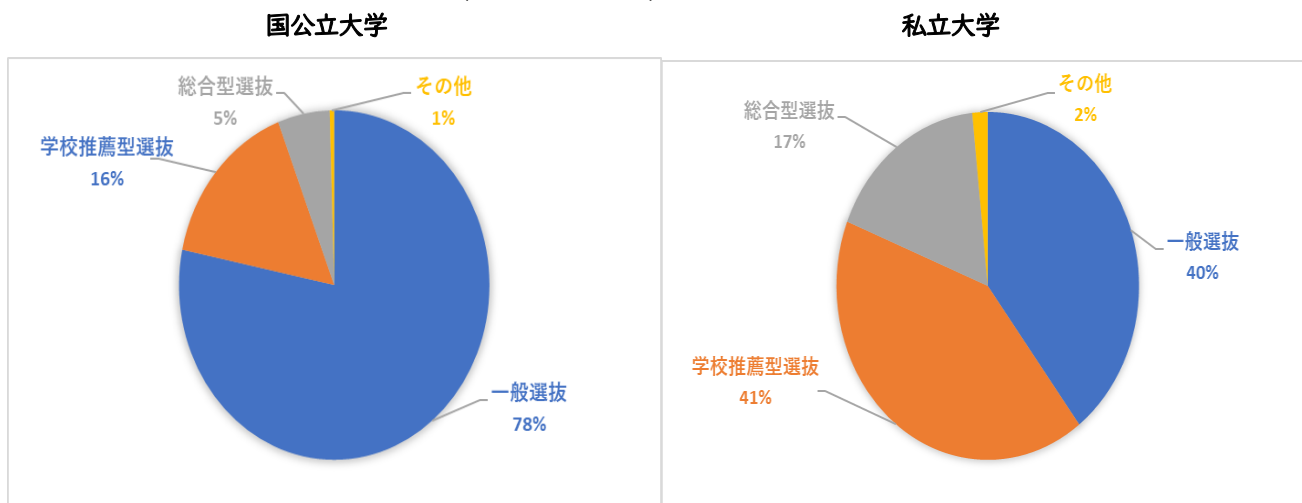
入試は大別すると、「総合型選抜」、「学校推薦型選抜」、「一般選抜」に分けられます。また、大学・短期大学の一般選抜では、「大学入学共通テスト」という全国一斉実施の試験もあります。

推薦と一般の両方で受験、というように同じ学校を複数回受験することが可能です。推薦入試の方が一般的には基礎的な問題が出題されることが多いですが、一般入試で合格するだけの学力をつけておくことが必要です。総合型選抜と学校推薦型選抜は、方式上は異なりますが、試験内容はどちらも、書類選考・小論文・面接などが中心となる場合が多いです。自己アピールの得意な人は、こうした入試にチャレンジするのもよいでしょう。私立の4年制大学・短大では各学校で様々な入試方式がありますので、自分にあった方式を選びましょう。

※大学・短期大学では「総合型選抜」、「学校推薦型選抜」、「一般選抜」と言いますが、専門学校では、従来の「AO入試」、「推薦入試」、「一般入試」という名称を継続して使用する学校が多いようです。

国公立大	<ul style="list-style-type: none"> ・総合型選抜（旧 AO 入試） ・学校推薦型選抜（旧推薦入試）…公募制推薦、自己推薦など ・一般選抜（旧一般入試）…大学入学共通テスト+個別2次試験
私立大・短大	<ul style="list-style-type: none"> ・総合型選抜（旧 AO 入試） ・学校推薦型選抜（旧推薦入試）…公募制推薦、自己推薦、指定校推薦など ・一般選抜（旧一般入試）…学力試験でいろいろな方式がある。 例：3教科型〇〇方式、2教科型△△方式、得意科目重視型××方式、 大学入学共通テスト利用方式など
専門学校	<ul style="list-style-type: none"> ・AO入試 ・推薦入試…公募制推薦、自己推薦、指定校推薦など ・一般入試…面接中心、他に一般常識、基礎学力試験など

入試方式別・設置区分別の入学者割合（2022年度入試）



※文科省「令和5年度国公立大学入学者選抜実施状況」をもとに作成。

8. 総合型選抜（AO入試）のしくみ -意欲や熱意が重視される-

総合型選抜（AO入試）とは、各大学が定めた入学受け入れ方針（アドミッション・ポリシー）に従い、高校時代の成績、志望理由などを書類や面接で総合的に評価する入試方法です。「高い学習意欲」「学びへの明確な目的意識」が選抜基準として重視されているため、選抜方法もその点が判断できるように、小論文や面接の他に、プレゼンテーションやディスカッションなどを課す場合もあります。

学校の推薦がなくても出願することができ、大半が専願です。出願時に受験生自身が作成して提出する書類が多いことも特徴です。選考期間が長期間にわたることもあり、最終的に不合格になった場合に備え、学校推薦型選抜や一般選抜の準備もしておいたほうがよいでしょう。

総合型選抜の主な方法

書類選考に加え、さまざまな方法を組み合わせて選考を行います。

書類選考	高校での学業成績や生活態度、課外活動の記録等が記載された「調査書」、志望理由とそれを裏付ける活動や考え、卒業後の目標などを記入した「志望理由書」、これまでの活動をまとめた「活動報告書」などの書類が審査されます。
小論文	与えられたテーマについて自分の意見を述べる場合、資料や課題図書を読み論述する場合、志望理由をまとめる場合など内容はさまざまです。
面接 ディスカッション プレゼンテーション	面接では提出書類の内容をもとに入学の意志や適性がはかられます。複数の受験生が討論するグループディスカッションや、特定のテーマに関するプレゼンテーションなどが課される場合もあり、論理的思考力や表現力が試されます。
セミナー・模擬講義	セミナーや模擬講義を受講し、終了後に筆記試験や面談、ディスカッションなどを行います。
学力試験	大学によっては大学入学共通テストの結果を活用する場合や個別学力試験を課す場合があります。
実技試験	芸術系や体育系の学部学科（教育養成系を含む）などで、実技や作品提出などが課されます。

私立大学 総合型選抜のスケジュール



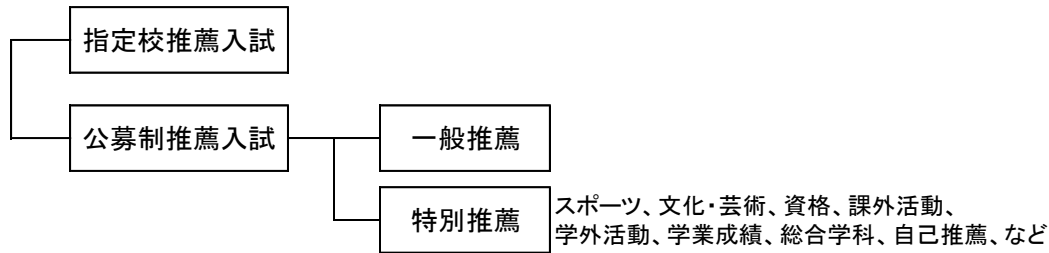
資料引用元：株式会社マイナビ 総合型選抜（私立大学・短期大学）

★「エントリー」と「出願」の違い

一般的に、エントリーは出願の前段階で行う「総合型選抜を受けるための手続き」を指し、大学が指定する手続きを行った受験生に出願資格が与えられます。単にWebなどから登録をする場合もあれば、大学と受験生のミスマッチを防ぐため、オープンキャンパスなどで説明会や講座、面談などを行ったり、エントリーシートの提出を課したりする場合があります。

9. 学校推薦型選抜（旧推薦入試）のしくみ（日ごろの努力が評価される）

学校推薦型選抜入試の種類



推薦入試を受験するためには、高等学校長の推薦が必要です。内容としては調査書が重視されることが多くなります。各大学・短期大学が定めた一定の条件（評定平均値など）をクリアしていなければ出願できないことが多いです。

指定校推薦入試

大学側が指定した高校だけを対象としたもので、自分の高校が指定校になっていなければ受験できません。また、専願が原則なので、合格すれば辞退できないことに注意してください。

私立大学だけで実施されていて、国公立大学では行われていません。学業成績などの出願条件は厳しく、一般に現役に限られています。例えば、評定平均値、欠席日数などの出願条件があり、難易度の高い大学ほど評定平均値が高い傾向があります。1つの高校から出願できる人数が1～2名と限られている場合も多く、校内選考が行われます。

《大学側が提示する出願資格の例》

次の各項に該当し、学業、人物ともに優秀で出身学校長の推薦があるもの。

- ・本学を専願するもの。
- ・全体の評定平均値が3.5以上のもの。
- ・欠席日数が3年間で10日以内のもの。

選考方法は、書類審査（調査書、推薦書、志望理由書など）と面接の場合が多いですが、小論文や、適性検査を行う場合もあります。

また専門学校の最近の傾向として受験料や入学金を免除する特典のある学校が増えてきています。

指定校推薦を受験できる学校の一覧については、3年生の8月末に一斉公開する予定です。

公募制推薦入試・・・あなた自身でしっかり調べよう！

大学が定めた条件を満たしていれば誰でも受験することができます。又、浪人生や併願での出願も認めているところが多いです。公立大学は大学があるところの「地域在住」、「地域高校出身」を条件にすることもあるのでしっかり確認することが必要です。

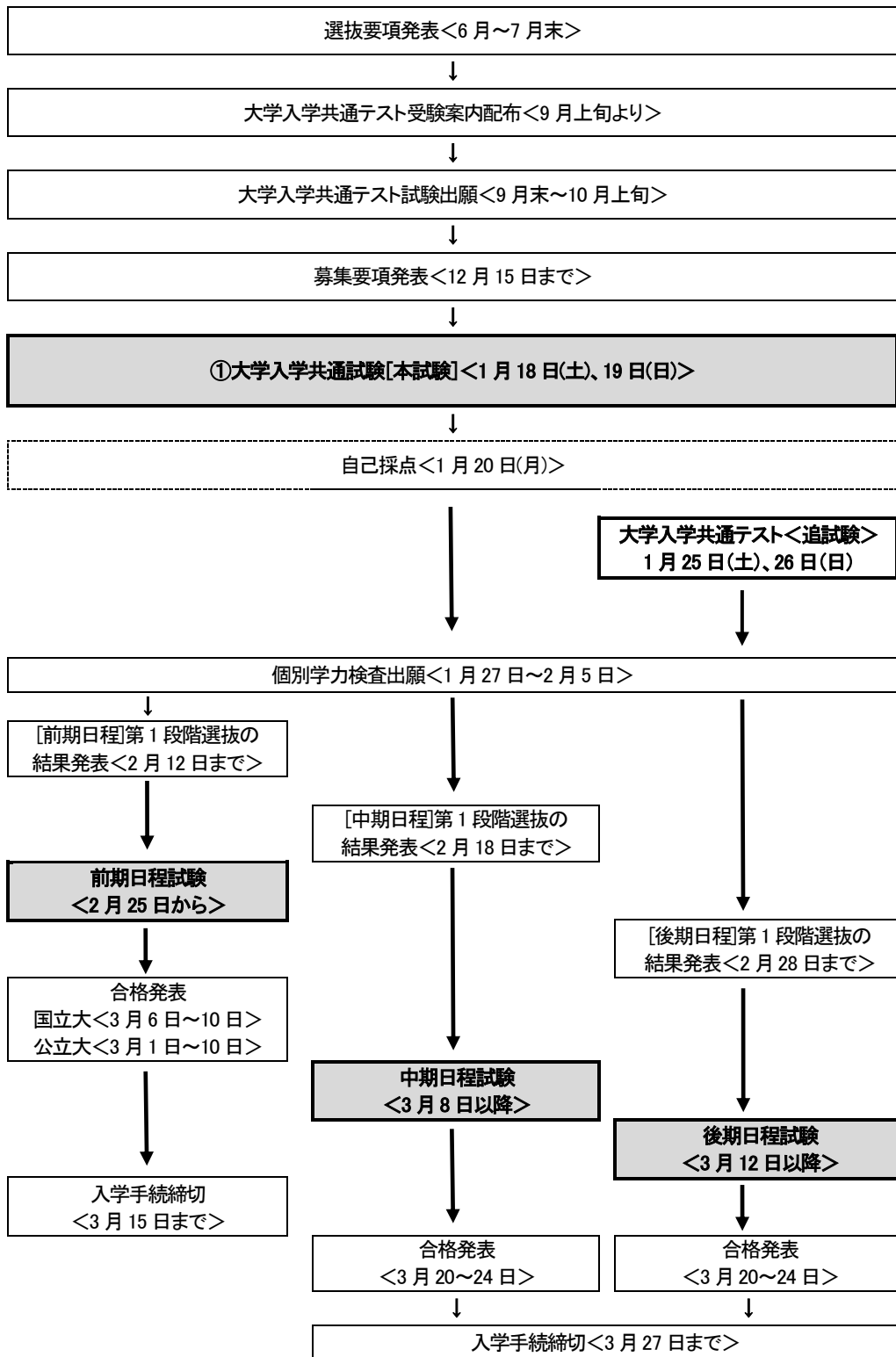
特別推薦

特別推薦は、スポーツ推薦・文化活動推薦・資格取得推薦など、いくつかの種類があるので、関心のある生徒はよく研究しましょう。たとえばスポーツ推薦は、スポーツ競技の分野での成績優秀者などを優遇するものであるし、文化活動推薦では、文化・芸術活動でのコンクール入賞者などを優遇します。また、資格取得推薦の場合は、資格の種類、級位、実施団体などを指定する大学が多く、高いレベルが要求されます。詳細は各自、入試情報誌やインターネット等で調べましょう。

10. 一般選抜（旧一般入試）のしくみ

(1) 国公立大学の一般入試について（2025年度入学者選抜の日程表）

※2025年度大学入学共通テストの本試験日程は1/18（土）、19（日）



追加合格者発表・欠員補充第2次募集開始<3月28日から>
 ※前期入学手続き完了者は、中期、後期日程を受験しても合格者とならない。

(2) 私立大学・短期大学の一般入試について

多様な入試制度があるので、自分に最適な入試方式を見つけましょう。

私立大の一般入試では、一つの学部でも様々な受験パターンがあります。例えば、「3教科型文系：英語・国語・社会、理系：英語・数学・理科」あるいは「英語・小論文」、「英語のみ」、「数学のみ」などのパターンです。配点も文系なら英語、理系なら数学または理科が高いということもあるので、よく調べて重点科目の強化を図りましょう。

① 大学入学共通テスト利用入試

最近は大学入学共通テスト（以下共通テスト）を主な合否判定に使う入試方法が、多くの私立大学で取り入れられています。その利用方法には、次の3通りがあります。

1. 書類審査と共通テストの得点だけで判定。
2. 共通テストの後で、学科試験・面接・小論文などの個別試験を行い、両者を総合して判定。
3. 共通テストと個別試験のうち、高得点の方で判定。

注：共通テストの試験日以前に出願を締め切ってしまう大学・方式もあります。共通テスト前に締め切る方式と自己採点后に締め切る方式では倍率が異なるので注意しましょう。

② 方式別入試

同一学部・学科で、試験科目や配点などが異なる複数の選抜方法から選んで受験できます。同じ日に各方式の試験を行う大学と、方式ごとに入試日をもうけて行う大学とがあります。入試日が異なれば、同一学部・学科を複数回受験できます。

③ 得意科目重視型

得意科目の配点が高くなるシステムで、次の3つの方式があります。

1. 受験生が出願時に申告した科目の配点が高くなる方式。
2. 高得点科目の配点比率を高くする方式。
3. 受験した複数教科のうち、高得点の複数教科だけで合否判定を行う方式。

例：3教科中高得点の2教科で合否判定 等

④ 後期試験

同じ大学・学部（学科）で、あらかじめ定員を振り分けて、前期と後期に入試を行う制度があります。後期試験は3月以降に実施する大学が多いです。また、前期と後期で試験科目や選抜方式を変える場合が多いです。（2月中旬に願書を送付します。）

⑤ 試験日自由選択制

同一の学部・学科の入試日が2日以上設定されていて、受験生は都合のよい日を選んで受験できる制度です。同じ学部・学科でも入試日が異なれば併願を認めている大学が大半なので、2回以上受験できます。

⑥ 学外試験

大学の所在地以外の地域に試験会場を設けて行われる入試で、地元に近い場所で受験できるため、精神的にゆとりを持てるほか、交通費や宿泊費などを節約できるのがメリットです。

11. 大学入学共通テストについて

① 大学入学共通テストの受験手続き

● 『受験案内』入手から『受験票』送付まで

国公立大志願者だけでなく、私立大志願者でも、大学入学共通テストを利用した入試を受験することができます。私立大の大学入学共通テスト利用入試は、私立大個別の試験を行わず、大学入学共通テストの得点だけで合否判定します。大学入学共通テスト併用入試は、私立大個別の試験の得点と大学入学共通テストの得点を合わせて合否判定します。ともに、受験料は必要ですが、チャンスが増えるので利用すべきです。

大学入学共通テストの『受験案内』は、例年9月1日に配布されます。学校で一括して配布を受けるので、現役の高校3年生は直接大学の入試窓口まで行く必要はありません。

出願は9月下旬から10月上旬までの2週間です。校内で実施する大学入学共通テスト集会での説明をよく聞いて、下書きをしてから清書にとりかかりましょう。出願書類を学校に提出する前に、検定料を各自納付しておかなければなりません（「3教科以上」と「2教科以下」、「成績開示を希望する」と「成績開示を希望しない」とでは検定料が異なります）。志願票に検定料受付証明書を貼り付けて提出することになります。

学校から一括して出願し、出願書類が受け付けられると、大学入試センターから11月上旬に「確認はがき」が、そして12月上旬に『受験票（写真票・成績請求票・成績開示変更届）』が学校へ一括して送付されるので、なくさないように大切に保管しましょう。

● 大学入学共通テストとは（国公立大、私立大、短大共通利用）

(A) 大学入学共通テストの概要。

1. マークシート方式で行われる試験であること。
2. 国公立大学が参加できる試験である。

① 特に、国公立大学では、ほぼすべての大学でこの試験の受験が必須となっている。

2004年度から、国立大学は基本的に5教科7科目を課すことになった。公立大学でも、理系学部では5教科7科目が主流である。国公立大学を受験する人は、大学入学共通テスト、個別学力試験と2回試験を受けなければならない。

② これまで私立大学のセンター利用枠が拡大傾向にあったが、今後も続くと思われる。

大学や学部によって2教科型・3教科型・4教科以上とさまざまな利用の仕方がある。

3. 費用、出願方法、試験会場について

◎検定料 3教科以上受験 18,000円 2教科以下受験 12,000円

◎成績開示手数料（検定料と共に支払い） 800円

◎出願方法

- (1) 高等学校卒業見込み者は、在学している学校経由
(学校長が一括して、出願者全員の卒業見込み証明を行うため。)
- (2) 高等学校卒業者は、直接郵送

◎試験会場（原則として）

- (1) 高等学校卒業見込み者は、在学している学校が所在する試験地区内の試験場
- (2) 高等学校卒業者は、居住する試験地区内の試験場

☆本校の過去の試験場

- ・神戸大学海事科学部・関西学院大学・大手前大学さくら（夙川キャンパス）
- ・甲南大学（岡本キャンパス）・神戸国際大学・武庫川女子大学（中央キャンパス）
- ・神戸薬科大学・園田学園女子大学

(B) 問われる学力

大学入学共通テストでは、平成21年告示高等学校学習指導要領において育成することを目指す資質・能力を踏まえ、知識の理解の質を問う問題や、思考力、判断力、表現力等を発揮して解くことが求められる問題を重視して出題されます。

思考力：筆者の主張や対比されている事柄などを大局的に捉えながら、本文を構造的に理解する力。

判断力：グラフ、会話文、新聞記事など、複数の資料を相互に関連付けながら整理し、与えられた課題について、さまざまな視点から比較・考慮する力。

表現力：本文から理解した内容を整理し、根拠に基づいて論理的に記述できる力。

② 自己採点、そして2次出願

大学入学共通テストの結果は、試験直後には通知されません。(成績開示を希望した場合、志願者本人に成績が届くのは4月下旬になる。)そこで、試験の翌日に、センター発表の正解と配点をもとに「自己採点」を行い、その結果によって2次試験出願大学を決定します。

各大学の募集単位・出願書類は、12月中旬から配布されるので、国公立大学の受験予定者は早めに入手しておくのが望ましいです。自己採点後に出願先を変える場合でも、出願開始までは1週間あるので、慌てず取り寄せましょう。

大学入学共通テストについてわからないことはホームページで調べましょう。

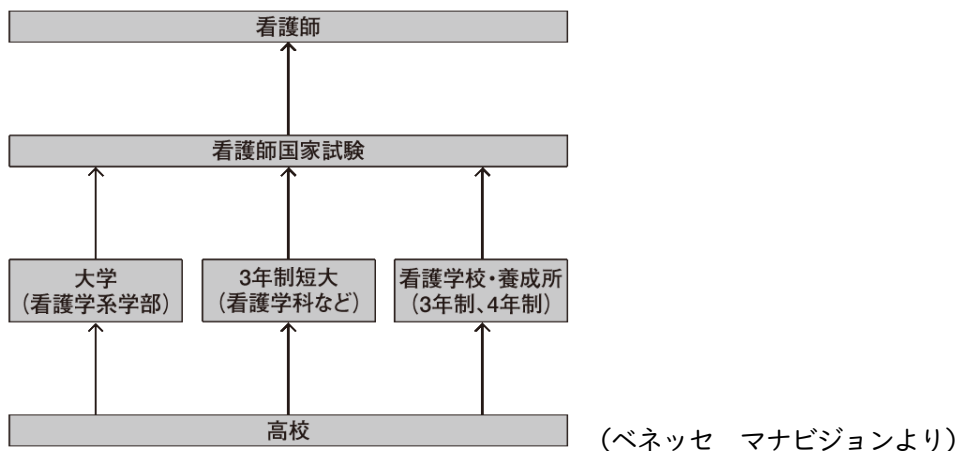
大学入試センターホームページ(<https://www.dnc.ac.jp>)

12. 看護・医療・福祉系への進学について

◎看護師になるには

国家試験合格率は例年約9割と高い

看護師になるには、看護師国家試験に合格する必要があります。受験資格は、大学や3年制短大の看護系学科、または病院や大学の医学部に付属する3年制看護学校などを卒業すると得られます。なお、大学や4年制専門学校の中には、看護師と保健師・助産師のカリキュラムを統合して学べるところもあり、卒業時に保健師・助産師の国家試験受験資格も得ることができます。ただし、保健師・助産師になるためには、看護師国家試験に合格している必要があります。近年の看護のニーズの高まりに応じて、看護師を養成する大学・学部は増えてきています。2023年の国家試験では、受験者6万4,051人、合格者5万8,152人、合格率は90.8%でした。（厚生労働省 国家試験合格発表より）



◎ 大学・短大と専門学校の違い

- 大学：
 - ・4年課程
 - ・卒業後は一般大学同様に学士という学歴が得られ、民間企業への就職もあります。
 - ・看護系の場合、大学のカリキュラムによっては、保健師・助産師・養護教諭・衛生管理者などの国家資格の同時取得が可能ですが、保健師教育課程、助産師教育課程を選択制とする大学が最も多くなっています。選択制の場合、保健師教育課程履修者、助産師教育課程履修者の人数制限を設けている大学も多いです。
 - ・一般教養科目が充実しており、幅広い学習ができます。
 - ・なお、**専門看護師**という資格を得るためには、**大学院修士課程**を修了する必要があります。
- 短大：
 - ・3年課程 4年制大学の拡充に伴って、3年制短大は縮小傾向
 - ・保健師・助産師学校へ進学する人もいます。
- 専門学校：
 - ・3年課程 実践的な実技・知識の習得の場という要素が強いです。
 - ・卒業後は附属病院、関連病院へ就職する傾向があります。
 - ※4年課程で看護師と保健師の免許を同時取得できる学校もあります。

(厚生労働省「看護師等学校養成所入学状況調査」より)

◎ 受験に際しての学校選びのポイント

→学校選択のポイントをいくつか簡単に紹介すると以下のようなことです。

- (1) 入試科目：一般的に看護専門学校は2～4科目入試、私立医療系大学は1～3科目入試で出題されます。
大学・短大・国公立医療系専門学校はレベルもやや高いです。入試科目の変更が競争率に影響することもあり、早めに入試科目の確認をしておくことが大切です。
- (2) 合格レベル：偏差値が目安となりますが、専門学校の場合、試験日が他の学校とどう重なるかなどで変化を受けやすい傾向があります。また競争率も、その年の入試日程や入試科目(の変更)など様々な要因によって変化します。
- (3) 就職先：看護学校選び≒就職病院選び。病院以外の就職が希望なら大学・短大のほうがよいでしょう。また、国家試験合格率も確認しましょう。
- (4) 授業内容：厚生労働省の規則が変更され、学校ごとに自由にカリキュラムを組める割合が大きくなりました。どんな勉強ができるか、前もって確認しておきましょう。

◎合否を分ける面接

医療・看護系の入試では面接も重要な位置を占めています。実際の入試でも学科試験ができる受験生でも不合格になっている場合があります。これは、面接評価を重要視している結果といえるでしょう。

医療・看護系は、人と接する仕事が多く、人間関係をうまく持てる人材が求められており、また、人の命を預かる仕事なので、責任感や倫理観も他の仕事以上に求められます。多くのことを求められながら、待遇面では厳しいところが多くあります。そういう仕事をやり通すためには、安易な志望では無理があります。特に、医療・看護系の学校に入学してから、その現実を知って中途退学してしまう学生が多いようです。面接ではそういった点を見抜かれるので、安易な志望ではなく、また医療・看護系は決して甘い世界ではないことを今一度確認しておく必要があります。

面接では、質問に対して正直に答えることが重要です。そのために早い段階から医療・看護に関心を持ち、関連した文章や新聞・雑誌などに目を通しておくようにしましょう。

◎どのような勉強をしたらいいか

学校ごとに出題傾向が異なるので、まずは過去問題をチェックしてみましょう。総合大学よりも慣用句や四字熟語の出題が多いので、早めに勉強に取り掛かりしっかりと対策をしましょう。

【福祉系の動向】

社会福祉と聞くと、「一方的に世話をする」というイメージを持つ人もいるでしょう。しかし、福祉の本来の意味は「みんなが共に幸せに暮らせる社会」を実現すること、手をさしのべる人もケアを受ける人も一緒になって充実した生活と未来を築いていくことです。そのために社会福祉全般をサポートできる人間性豊かで優秀な人材が求められています。そして、福祉の仕事は、3つの領域に分けることができます。

- ① 身体的ケアを行う高齢者・障害者福祉に関するソーシャルワーク関係。
- ② 心のケアを行うソーシャルワーク関係。
- ③ 児童福祉の観点に立った保育・児童関係。

進路を決定するときは、まず自分がどの領域のどんな仕事をしたいのか、きちんと考えをまとめて、自分の目標にあった学校選びをしましょう。

※引用文献：『蛍雪時代 2022年10月号 看護・医療・福祉系受験年鑑』

13. 各省庁所管学校および高等専門学校(高専)

(1) 各省庁設置の大学校

学校教育法で定める諸学校以外の学校のことで、所管する省庁も、国土交通省、防衛省、厚生労働省などさまざまです。特定の職業へ就くために専門的な知識・技術を学びます。

主に高校新卒者を対象とする各省庁設置の大学校

防衛大学校、防衛医科大学校、水産大学校、海上保安大学校 } 学位取得可能
気象大学校、職業能力開発総合大学校、国立看護大学校 }
農業大学校、航空保安大学校、近畿職業能力開発大学校、湾職業能力開発短期大学校神戸校 など

(2) 兵庫県内の公立職業能力開発施設（高卒対象）

修業期間は6か月～2年、授業料は無料のところが多いです。

但馬技術大学校（豊岡市）、神戸高等技術専門学院（神戸市）、ものづくり大学校（姫路市）、ポリテクセンター兵庫（ポリテクセンター加古川、ポリテクカレッジ神戸校）

(3) 高等専門学校（高専）

全国に国公立あわせて57校あります。欠員があれば高校卒業（見込）者を対象に高専第4学年への編入試験を行います。短大卒と同等です。卒業後は4年制大学の3学年へ編入も可能です。

神戸市立工業高等専門学校、国立明石工業高等専門学校 など

資格と職業の関係

取得できる資格は、学校によってさまざまです。関心のある資格があれば、どの学校で取得できるのか、事前にしっかり調べておく必要があります。進路指導室や図書室、インターネットの進学サイトなどを利用して早めに調べておきましょう。

資格の基礎知識

国家資格…国の法律に基づいて個人の能力・知識が判定され、特定の職業に従事すると証明される資格。

医師、看護師、理学療法士、歯科衛生士、美容師、管理栄養士、一級建築士など。

公的資格…財団法人などが試験を実施し、各省庁や大臣が認定する資格。

日商簿記検定、実用英語技能検定(英検)、介護支援専門員など

民間資格…民間の協会や団体、企業、スクールなどが実施・認定する資格。

TOEIC、インテリアコーディネーター、秘書技能検定など。

14. 学費について

(1) 受験費用

以下に、受験料の目安を示しますが、「大学入学共通テスト」以外は、学校によって異なりますので、正確な金額はそれぞれ入試年度の要項などで確認してください。同じ大学を複数回受験すると受験料を割引する場合があります。また、受験料以外に交通費や通信費（受験書類郵送費など）、遠方の大学を受験する場合は宿泊費などが必要になることもあります。

受験料の目安（参考データです。正確な金額は、今年度の要項などで確認すること。）

大学入学共通テスト	2教科以下	12,000円
	3教科以上	18,000円
	※成績通知	+800円
私立大学 ※医歯学部は、さらに費用がかかる	一般選抜	約35,000円
	大学入学共通テスト利用	約15,000円
	学校推薦型・総合型選抜	約35,000円
国公立大学個別2次試験		約17,000円
専門学校		約20,000円

※ 受験回数について

1回の受験で進路を決めることができた人もいますが、大学・短大受験では、多くの場合、複数回受験（平均7～8校）です。中には、15回以上の受験で進路を決めた人もいます。

(2) 入学金、授業料など（初年度納入金）

国立大学は、受験料と同じようにほぼ同額ですが、各大学では文部科学省の定めた範囲で設定される可能性があるため、入試年度の募集要項などで確認が必要です。

公立大学も大学によって異なり、また設置自治体出身者か否かでも異なるので、これについても確認が必要です。私立大学では、同じ大学であっても学部学科によって金額が異なるので注意し、個別に確認する必要があります。

総合型選抜や学校推薦型選抜などで進路を決める場合、大学・短大は早ければ11月に入学金と授業料（半期分の学校が多い）が必要になります。（専門学校はさらに早い。）合格したにもかかわらず入学金や授業料が払えないため、進学を断念するケースが毎年のようにあります。受験費用の計画的準備が必要ですので、各家庭でよく相談しておいてください。

初年度納入金平均額（参考データです。正確な金額は、今年度の要項などで確認すること。）

	入学金	授業料	施設設備費など	初年度納入金
国立大学(標準額)	282,000円	535,800円	—	817,800円
公立大学(標準額)	391,305円	536,363円	—	927,668円
私立大学(文系平均)	225,651円	815,069円	148,272円	1,188,991円
私立大学(理系平均)	251,029円	1,136,074円	179,159円	1,566,262円
専門学校(平均)	183,000円	695,000円	398,000円	1,276,000円

*公立大は、地域外出身者の標準額。地域内の場合、入学金が13万～17万程度安い。都道府県、市により差異がある。

*文部科学省資料：国立大学（R3）公立大学（R3）私立大学（R3） 専門学校：東京都専修学校各種学校協会資料（R3）

*短期大学は、国公立大学・私立大学に準ずる。

*専門学校は分野によって金額が大きく異なる。

(3) 奨学金、特待生制度、授業料減免について

① 奨学金の種類

- ・ 独立行政法人日本学生支援機構の奨学金 (②で詳しく記述)
- ・ 地方自治体の奨学金制度 (自分が住んでいる都道府県や市町村に詳しい内容を確認)
- ・ 民間育英団体の奨学金制度 (一般的に学業成績基準が厳しく、経済状態の条件もある)
- ・ 新聞奨学生制度 (新聞配達などの業務を行うことで奨学金を得る。仕事と学業の両立はかなり難しいといわれている)
- ・ 大学独自の奨学金制度 (成績優秀者や特定分野に秀でた者対象)
- ・ 交通遺児育英会奨学金
- ・ あしなが育英会奨学金
- ・ 授業料減免制度 (国公立大学のほとんどでは、授業料納付が困難な場合、授業料減免制度がある。)

② 独立行政法人日本学生支援機構 (JASSO)

種類

奨学金には、「貸与型」と「給付型」の2種類があります。

日本学生支援機構の「貸与型」は、第一種奨学金(無利息)と第二種奨学金(利息付)があり、「給付型」は、「高等教育の修学支援新制度」(いわゆる「高等教育無償化制度」)があります。ともに学力・家計について基準があります。

申込

- (1) 進学後、在学している大学、短大を通じて申し込む。
- (2) 「予約採用制度」で、高校3年時に高校を通じて申し込む。

日本学生支援機構奨学金の種類と金額 (詳細は、日本学生支援機構のホームページで確認)

奨学金の種類		金額	
給付奨学金 (原則返還不要)		月額	支給月額、学校の種別(大学、専修学校等)設置者(国公立・私立)通学形態(自宅・自宅外)等によります。
貸与奨学金 (返還が必要)	第一種奨学金(利子なし)	月額	貸与月額は、学校の種別(大学、専修学校等)設置者(国公立・私立)通学形態(自宅・自宅外)等によります。
	第二種奨学金(利子あり)	月額	2万円～12万円(1万円単位)の中から選択できます。
	入学時特別増額貸与奨学金(利子あり)	一時金	10万円～50万円(10万円単位)の中から選択できます。

※給付奨学金と併せて第一種奨学金を利用する場合は、第一種奨学金の貸与月額の上限額が制限されます。

進学先の条件

学校の種別(課程)	給付奨学金	貸与奨学金
大学(学部)・短期大学	国又は地方公共団体より給付奨学金の対象となることの確認を受けた学校が対象です。(※)	対象です
専修学校(専門課程)		対象です ※ JASSO の奨学金を取り扱っていない学校もあります。

③ 費用検討に役立つWEBサイト

○日本学生支援機構, ホームページ

<https://www.jasso.go.jp/shogakukin/index.html>

○日本学生支援機構, 進学資金や奨学金のシミュレーション

<https://shogakukin-simulator.jasso.go.jp/>

○日本学生支援機構, 奨学金の貸与・返還額等のシミュレーション

<https://simulation.sas.jasso.go.jp/simulation/>

○文部科学省, 高等教育の修学支援新制度について

<https://www.mext.go.jp/kyufu/student/koukou.html>

○文部科学省, 修学支援新制度の支援の対象となる大学・短大・高専・専門学校一覧

https://www.mext.go.jp/kyufu/support_tg.htm

④ 融資を受ける（お金を借りる）

大きく分けて国（日本政策金融公庫）のものと、銀行、信用金庫、信販会社やノンバンクなど民間の金融機関のものがありますが、いずれも、資金使途が教育関連費用に限定されているのが特徴です。なお、返済能力についての審査があり、一定の所得や資産がないと融資を受けられません。

*国の教育ローン（日本政策金融公庫）

融 資 額：(1) 自宅外通学 (2) 修業年限5年以上の大学(昼間部) (3) 大学院 (4) 海外留学

上記(1)～(4)のいずれかに該当 … 学生1人につき450万円まで借入れ可能

上記(1)～(4)以外の場合 … 学生1人につき350万円まで借入れ可能

返済期限：18年以内

金 利：固定金利2.40%（2024年5月1日現在のデータ）

* 銀行など民間の金融機関のローン

各銀行で教育ローンを用意していることがあるので、要確認。

教育ローンと奨学金の違いは？

	教育ローン（一般的なプラン）	奨学金
借 主	保護者	学生本人
申 込	いつでも可能	決められた募集時期
利 息	借りた翌日から発生	在学中は無利息
返 済	借入日の翌月から開始	貸与終了時の翌月から 数えて7か月後に開始
支 給	一括振込	入学後に毎月定額

⑤ 新聞奨学生制度

各新聞社が自社の朝刊・夕刊の配達業務を行いながら、大学・短期大学・専門学校・予備校に通学する学生を対象として奨学金を給付する制度です。奨学金は原則返済不要ですが、途中退会の際は多くの場合返済を求められるので注意が必要です。また、奨学金とは別に毎月の給与や年2回の特別手当も支給されます。ただし、かなりハードで、学業との両立は難しいので、しっかりした覚悟が必要です。

*主な新聞奨学会

朝日奨学会、読売育英奨学会、毎日育英会、日経育英奨学会、産経新聞奨学会

⑥ 大学独自の奨学金および特待生制度(入学試験での成績上位者に対してのみ)

国公立大学の場合は、大学独自の奨学金や特待生制度を設けている例は少ないです。私立大学では独自の奨学金制度や特待生制度を、多くの場合設けています。本校の卒業生も、私立大学や短大、専門学校で奨学金制度や特待生制度を利用している者は多いです。パンフレット・入試要項・オープンキャンパスなどで確認しましょう。

⑦ 授業料の減免制度

国公立大学では多くの学校でこの制度を設けており、経済的に苦しい学生にも利用できます。私立大学や短大、専門学校でも独自の授業料減免制度を設けているところもありますので、各学校の要項を確認してください。また、高等教育の修学支援新制度との併用についても、大学ごとに対応が違いますので(例：新制度採用者については、授業料と新制度による減免額の差分を補填し、全額免除とする、など)、これについても、各大学に確認が必要です。

15. 模試、偏差値、評定平均値

(1) 模試について

本校では、各年次定期的に全国模試の進研模試を受験しています。模試には各回それぞれ目的があります。偏差値 50 以上(平均点)をめざして努力しましょう。また、事後にはその問題を復習して実力をつけていきましょう。問題・解説を保存・整理すればいい参考書にもなりますよ。

2024 年度 模試計画

1学年		2学年		3学年		
進路マップ -実力診断 テスト	7/11(木)	進路マップ -実力診断 テスト	7/11(木)	進研模試	4/13(土)	記述
	12/17(火)		12/17(火)		4/14(日)	
スタサポθ	4/9(火)	スタサポθ	9/3(火)		5/25(土)	マーク
	9/3(火)	総合学力 テスト	7/13(土)		5/26(日)	
	3/4(火)		11/2(土)		7/13(土)	記述
総合学力 テスト	7/13(土)	1/18(土)	1/18(土)		7/14(日)	
	11/2(土)	大学入学共通	2/3(土)		9/7(土)	マーク
	1/18(土)	テスト模試	2/4(日)		9/8(日)	
					10/5(土)	記述
					10/6(日)	
				11/2(土)	マーク	
				11/3(日)		

(2) 偏差値とは

① 偏差値の意味

偏差値とは要するに成績を標準化したもので、個人の成績がそのテストの全受験生の平均に比べてどの程度優れているのか、劣っているのかを統計学の理論に基づいて表すものです。

POINT① いわゆる点数(得点)とは全く違うものである

POINT② 平均点の偏差値は 50 で、最高約 80~最低約 20 の間の数値となる

② 偏差値と席次の関係

たとえば偏差値 65 というのは、全受験生の最上位から約 7% (1000 人の受験生がいるとしたら、70 位) の位置であり、きわめて高い水準であることがわかります。

偏差値	70	65	60	55	50	45
席次	2%	7%	16%	31%	50%	69%

(3) 評定平均値と学習成績概評

調査書に記載される学業成績の基準となるのが「評定平均値」と「学習成績概評」です。入試方式のうち、特に学校推薦型選抜では、出願の際に基準として採用されていることが多いです。普段の学習の成果が反映されますので、しっかり授業・定期考査に取り組みましょう。

$$\boxed{\text{全体の評定平均値}} = \boxed{\text{1年生～3年生1学期までの全教科・科目の合計}} \div \boxed{\text{全科目数}}$$

学習成績概評	A	B	C	D	E
全体の評定平均値	5.0～4.3	4.2～3.5	3.4～2.7	2.6～1.9	1.8以下

16. 資格優遇制度のある大学

① 英語外部検定優遇制度・活用入試について

近年、英語資格を入試に活用する大学・短大が国公立・私立ともに増加しています。また、大学入学共通テストの導入に伴い、検定資格そのものを入試の点数として反映させるところも今後増加していくと予想されます。早いうちから積極的に挑戦し、有効活用しましょう！

検定の種類

- ・ 実用英語技能検定 (英検) ・ IELTS ・ TOEIC ・ TOEFL ・ GTEC など

英語検定資格優遇制度を利用できる大学・短大

各大学・短大によって利用条件は異なり、毎年変更されることもあるので、大学案内・入試要項・HP やオープンキャンパスなどでしっかり確認するようにしましょう。

- ・ 日本英語検定協会 「英検・TEAP・IELTS 活用校検索」

<https://search.eiken.or.jp/qualification/>

- ・ 国際ビジネスコミュニケーション協会 「TOEIC® Program 大学の入学試験における活用状況」

https://www.iibc-global.org/toeic/official_data/univ_research.html

② 日本漢字能力検定

大学・短期大学の入試では漢検 2 級 (高校卒業・大学・一般程度) ・準 2 級 (高校在学程度) が多く評価・活用されています。出願要件・試験免除・点数加算など、入試で利用できる学校があります。

- ・ 日本漢字能力検定協会 「漢検を評価・活用している大学検索」

https://www.kanken.or.jp/kanken/investigation_search/university/index.php

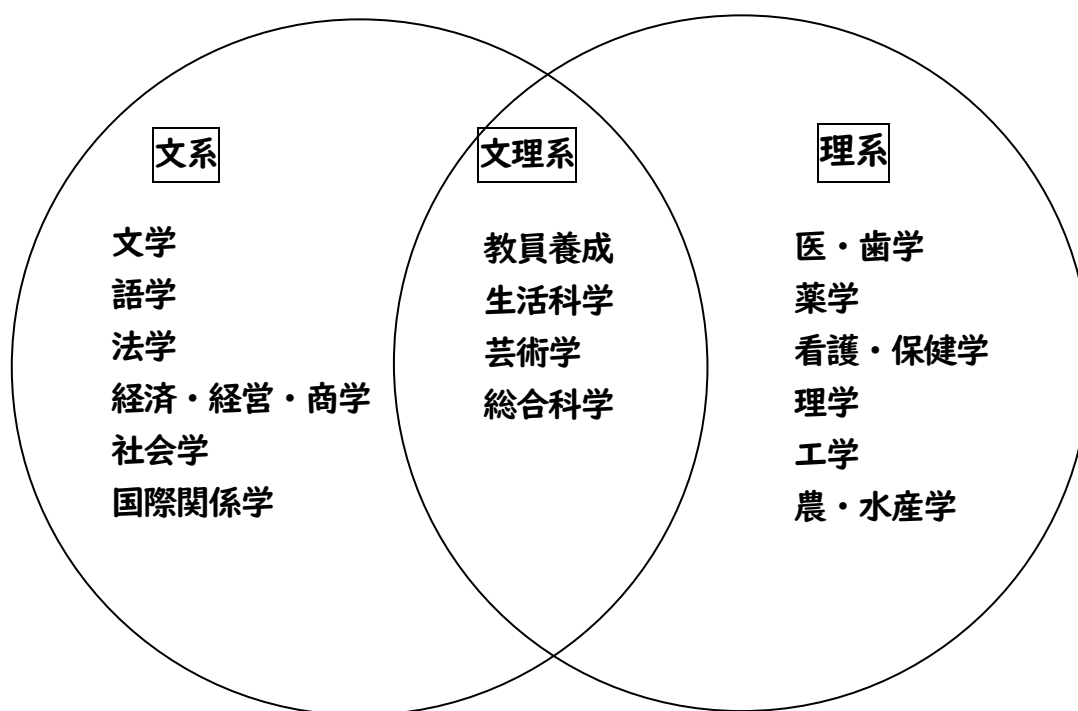
③ その他の検定

数検（実用数学技能検定）

日商簿記検定

ICT プロフィシエンシー検定（P 検・パソコン検定） … など

（付録 1） 学問系統樹（文系・理系・文理系）



(付録2) オープンキャンパス参加時のチェックポイント

<p style="text-align: center;">場所&通学経路・時間</p> <p style="text-align: center;">CHECK!</p> <ul style="list-style-type: none"> <input checked="" type="checkbox"/> 自宅から学校までのルートと所要時間は？ <input checked="" type="checkbox"/> 交通機関の本数や乗り継ぎは？ <input checked="" type="checkbox"/> 交通費はどれくらいかかる？ <input checked="" type="checkbox"/> ラッシュ時間の混み具合は？ <input checked="" type="checkbox"/> 学校の周囲や街の雰囲気は？ <input checked="" type="checkbox"/> 大きな街へのアクセスは？ 	<p style="text-align: center;">雰囲気</p> <p style="text-align: center;">CHECK!</p> <ul style="list-style-type: none"> <input checked="" type="checkbox"/> 学生数の規模は自分に合っている？ <input checked="" type="checkbox"/> 学生の雰囲気に馴染めそう？ <input checked="" type="checkbox"/> 授業の雰囲気は良かった？ <input checked="" type="checkbox"/> 先生と学生の距離感は？ <input checked="" type="checkbox"/> 入りたいと思えるクラブやサークルはある？
<p style="text-align: center;">施設・設備</p> <p style="text-align: center;">CHECK!</p> <ul style="list-style-type: none"> <input checked="" type="checkbox"/> キャンパスの広さや数は？ <input checked="" type="checkbox"/> 施設・設備は極端に古くない？ <input checked="" type="checkbox"/> 実験・実習・ICT 機器の数は十分？ <input checked="" type="checkbox"/> 図書館は充実している？ <input checked="" type="checkbox"/> 運動場や体育館の広さは？ <input checked="" type="checkbox"/> クラブやサークルの活動の場は？ <input checked="" type="checkbox"/> 学食のメニューや値段は？ <input checked="" type="checkbox"/> 売店やコンビニなどは充実している？ <input checked="" type="checkbox"/> 学生寮はある？ 	<p style="text-align: center;">学ぶ内容・カリキュラム</p> <p style="text-align: center;">CHECK!</p> <ul style="list-style-type: none"> <input checked="" type="checkbox"/> 学びたいことが学べる学部・学科やコースはある？ <input checked="" type="checkbox"/> 興味のあるテーマを研究している先生はいる？ <input checked="" type="checkbox"/> 卒業までのカリキュラムは？ <input checked="" type="checkbox"/> 実験・実習やフィールドワークはどのくらいある？ <input checked="" type="checkbox"/> 授業を受ける人数はどれくらい？ <input checked="" type="checkbox"/> 卒業までにどんな知識や技術が身につく？
<p style="text-align: center;">取得できる資格</p> <p style="text-align: center;">CHECK!</p> <ul style="list-style-type: none"> <input checked="" type="checkbox"/> 目指している資格は取得できる？ <input checked="" type="checkbox"/> 目指している資格試験の受験資格は得られる？ <input checked="" type="checkbox"/> 資格の取得実績（試験の合格率）は？ <input checked="" type="checkbox"/> 資格取得をサポートするプログラムはある？ 	<p style="text-align: center;">卒業後の進路</p> <p style="text-align: center;">CHECK!</p> <ul style="list-style-type: none"> <input checked="" type="checkbox"/> 卒業生の進路にはどのようなものがある？ <input checked="" type="checkbox"/> 卒業生のうち就職決定者の割合は？ <input checked="" type="checkbox"/> 具体的な就職先は？ <input checked="" type="checkbox"/> 就職に向けどんなキャリアサポートがある？
<p style="text-align: center;">学費、各種支援</p> <p style="text-align: center;">CHECK!</p> <ul style="list-style-type: none"> <input checked="" type="checkbox"/> 初年度納入金（入学金＋1年目授業料＋諸経費）はいくら必要？入学手続きにいくら必要？ <input checked="" type="checkbox"/> 卒業までに学費など総額いくら必要？ <input checked="" type="checkbox"/> 奨学金制度はある？ <input checked="" type="checkbox"/> 下宿やアルバイトの紹介など学生生活のサポートは？ <input checked="" type="checkbox"/> 健康面やメンタル面のサポートは？ 	<p style="text-align: center;">入試</p> <p style="text-align: center;">CHECK!</p> <ul style="list-style-type: none"> <input checked="" type="checkbox"/> 入試にはどんな選抜方式がある？ <input checked="" type="checkbox"/> 学校推薦型選抜や総合型選抜の要件や日程は？ <input checked="" type="checkbox"/> 一般選抜の内容や日程は？ <input checked="" type="checkbox"/> それぞれの入試のスケジュール（出願～入学手続き）は？ <input checked="" type="checkbox"/> 入試の出題傾向や難易度は？

資料参考元：リクルートマーケティングパートナーズ スタディサプリ進路

https://shingakunet.com/rnet/column/ocguide_column/

就 職

18歳でいち早く社会の現場に出てあなたの力を発揮するのが就職です。社会に出ることに不安があるかもしれませんが、学校では2年生の2学期から十分な就職指導を行います。素直な気持ちで指導されたことを吸収することともに、毎日の授業を大切に、学校生活を有意義に過ごし、希望の職業に就きましょう！

1. 就職への準備

就職するための準備はすでに始まっています。一言で言えば、学校生活を高校生らしく送ることです。例えば、基本的な生活習慣の確立です。言葉遣い、礼儀正しくすることなど、マナーや身だしなみに普段から気をつけましょう。また、学習においては、普段の授業を大切にすることなどです。就職試験では、幅広い分野から出題されるので、すべての教科においてこれまで学習したことを、もう一度しっかり復習してください。さらに、資格取得にもどんどんチャレンジすることも大切です。

2. 就職の斡旋

学校へ求人票を送付していただいた会社の中から希望先を選び、学校の推薦によって入社試験を受けます。

(1) 就職斡旋のルール

職業安定法などの法令や政府からの通達などがあり、これらに則り行います。

主な点をいくつか上げると、

1. 個人的に(本人や家族などが)直接会社まわりをしてはならない。
2. 会社が直接生徒の家庭を訪問してはならない。
3. 会社は定められた求人票(採用や勤務条件が明らかにしてある)を学校へ提出しなければならない。
4. 応募書類(履歴書・調査書)は定められたものを使用する。
5. 求人開始は7月1日とする。
6. 選考(入社試験)は9月16日以降とする。一人一社応募。

(2) 民間企業受験の手続き

① 「誓約書」を提出 学校斡旋を希望するものは3年生の5月に「誓約書」を提出する。

② 学校推薦を得る(8月)

- a) 翌年3月に卒業見込みがある生徒であること
- b) 学校と会社の相互信頼

「採用=入社」が原則。採用決定後の進路変更はできない！

同時に2社の併願はできない。(兵庫県では、11月以降は1人2社まで応募可)

c) 3年間の成績・学習状況・特別活動・出欠状況・資格取得などを参考に推薦者を学校で選考する。

● 校内推薦基準 ●

(ア) 次の条件に該当する者を原則とする。

- ・学業成績が優秀な者
- ・出席状況が良好な者(就職者集会も含む)
- ・生活態度が良好な者(特別活動など)
- ・求人票の条件に適合している者(身体的条件含む)

(イ) 適用規則

- ・上記の推薦基準のすべてまたはほとんどを満たしている者
- ・欠席、遅刻の多い者は推薦できないが、病気その他正当な理由があればこの限りではない。
- ・上記条項で審査の必要なときは、推薦選考委員会で審議する。

③ 応募届および誓約書を提出する（8月）

《注意事項》 応募届および誓約書の提出後は受験企業の変更はできません。

また、必ず受験し、内定を得られれば、必ずその企業に就職すること。

④ 履歴書完成（8月下旬） 学校で作成する調査書、紹介書などと共に企業に送付します。

(3) 公務員希望者の手続き

① 公務員試験受験希望者は、その旨を学習支援部就職担当に連絡する。

② 公務員と民間企業との併願はできない。（他の公務員との併願は可）

(4) 進学希望者

就職斡旋はできない。ただし、Ⅱ部（夜間）進学希望者、および就職に進路変更した者には就職斡旋する。（但し、3年生の4月から就職希望者が勉強した内容をクリアすることが条件である。）

3. 就職決定までのスケジュール（民間企業等）

3年生

- 5月
 - ・「誓約書」の提出 → 就職意志の決定
 - ・就職担当者との面談（業種・職種を考える）
 - ・作文練習 就職問題集への取り組み 模擬テストなど
 - ・グループワーク → 求人票の見方、履歴書の書き方、面接等を勉強する
- 7月
 - ・1日～ 求人票受付開始（中旬 校内一斉公開）
 - ・就職担当者との本格的な面談継続、面接練習、就職問題集への取り組み
 - ・履歴書作成、面接練習、作文練習 就職問題集への取り組み 模擬テスト
 - ・企業見学（夏休みにかけて随時実施）
- 8月
 - ・応募企業希望調査書提出
 - ・就職推薦選考会 → 応募先決定
 - ・推薦確認依頼書の提出
 - ・28～31日 応募書類（履歴書）校内提出完了
- 9月
 - ・4日 応募書類発送
 - ・最終面接テスト
 - ・16日～ **採用試験開始！**
（およそ5日から1週間ほどで結果が通知されます）
- 10月
 - ・不採用なら2次（3次）募集に応募（随時実施）
- 11月
 - ・11月以降は複数応募（2社）が可能になる
- 12月
 - ・2年生の就職希望者へ、合格体験談を発表する。
- 1月
 - ・下旬 進路未決定者集会（ハローワークより講師来校）
今後の手続きや就職活動の方法を確認する
- 2月
 - ・個人でハローワークにて求職登録し、求職活動を継続できる

4. 応募書類等について

(1) 応募書類について

希望する企業が決まり、学校から推薦することが決定すれば次の書類①～③を企業に送ります。

(様式は全国の地域ごとに統一されている=近畿統一用紙)

また、学校から企業に送付しますが、郵送料は生徒負担になります。

① 紹介書(学校において作成)

その生徒を企業に推薦する旨を記載した書類

② 履歴書(生徒が自筆で作成し、写真を貼付します)

用紙は学校で用意しています。(近畿統一用紙なので、市販の履歴書とは異なります。)

③ 調査書(学校において作成)

学習成績、出席状況、特別活動、身体状況などの項目について記入されています。

公務員試験の場合は、自治体などによって定められた応募書類と調査書などを受験先に提出します。

(各自で入手すること。HPなどで常にチェックしておくこと。)

※注意事項

履歴書は、自分の“顔”ともいえるものです。楷書で丁寧に記入しましょう。字の上手下手は重要ではありませんが、丁寧に書かれているか、乱暴に書かれているかは、とても重要です。自分の人生を左右する書類なので、その企業を受験する意気込みが、文字の丁寧さに表れてくるのです。

履歴書に書く内容も大切です。特技や資格、学校生活で行ってきたものの中に、履歴書の中で自分をPRできるものはあるでしょうか。志望動機も履歴書の中に記入します。その企業、職種に対する自分の思いや適性をしっかり書けるでしょうか。

【 就職試験ポイント 】

① 面接試験が重要視される傾向

- ア) 質的な採用(企業が投資するに値する人物かどうか。企業にとって、1人の採用は数億円の投資になります。自分は、企業にとってそれに値する人物かどうか!)
- イ) 協調性があるか(高校生の場合は特に、これを見られます。最近の仕事はチームですることが多く、協調性のない人間は企業で“使えない”人間だからです。また、ルールを守れなければ、集団の中で協調して仕事ができません。高校のルールを守っていますか?)
- ウ) 問題解決能力があるか(仕事の中で起こる様々な問題に対して、冷静に考え、そして前向きな解決方法を見いだす力があるか?そして、積極的に解決に向けて行動できるか?)
- エ) 勤労意欲・考え方を見る(しっかり働こうという気持ちがあるかどうか。働くことはどういうことか?企業の一員としてだけでなく、社会の一員として貢献する自覚が必要である。)
- オ) 高校生活について(出席状況・成績・クラブなどががんばってきたことは何?基本的な高校生活は送ることができたか?高校生活もちゃんと送れないなら、社会人生活はもっと無理。)

② 学科試験

- ア) 基礎学力があるか確かめられます(社会人としての一般常識があるかどうか)。
- イ) 柔軟な考えをすることができるか(仕事で起こる諸問題の解決は、学業での問題解決力とつながっています)。
- ウ) 仕事の中では私たちが想像できない意外な知識や考え方が必要になることがあります。

③ 作文試験

作文は書かれた内容から本人の思考力、表現力などを知ることができ、筆跡から丁寧、粗雑などの性格的なこと、国語力の判定など、多くのことが引き出されます。評価基準は次のようなことがあげられます。

- ・表現力(文章は平易で表現は適切か)
- ・構成力(筋道が通りわかりやすい構成か)
- ・国語力(言葉遣い、文法、表記は正しいか)
- ・内容(テーマをよく理解しているか)
- ・アピール(内容が充実し、自分をよく伝えているか)

(2) 求人票の見方

求人番号 就業所番号

求人票 (高卒)

3 労働条件等 (つづき)

休日・週休二日制のその他の備考
 6ヶ月経過後 10日
 年々始 夏季休暇あり

休日 土日祝
 週休 毎週
 年休 124日

休日・週休二日制のその他の備考
 休日・週休二日制のその他の備考
 休日・週休二日制のその他の備考

休日・週休二日制のその他の備考
 休日・週休二日制のその他の備考

4 選考

9月5日以降随時
 9月16日以降随時
 11月1日以降可

選考科目
 筆記試験
 面接
 実技試験

選考方法
 書類選考
 面接
 実技試験

選考日程
 9月5日以降随時
 9月16日以降随時
 11月1日以降可

5 補足事項・特記事項

応募前職場見学 歓迎いたします。(随時) 日程につきましては、お打合せにより決定します。
 -入社後1週間は、マナーや社内規則等々研修します。
 -官庁等への書類提出などの手続きのため、社用車(AT)を使います。
 -パソコンの操作は、入社後、指導いたします。
 -夏季休暇は、有給休暇を充てています。(3日間の計画付与)

6 求人運給・推薦数と採用・離職状況

インターネットによる全国の雇役への公開 否

氏名	H22.3月	H22.3月	H22.3月
大塚 梅田	2人	2人	2人
XY 高枝	2人	2人	2人
YZ 高枝	2人	2人	2人
ZZ 高枝	2人	2人	2人
合計	10人	12人	13人

採用者数
 1人
 2人
 3人
 4人
 5人

離職者数
 0人
 1人
 2人
 3人
 4人

退職者数
 0人
 1人
 2人
 3人
 4人

採用率
 100%
 100%
 100%
 100%
 100%

求人番号 就業所番号

求人票 (高卒)

1 会社の情報

従業員数 150人
 男性 100人
 女性 50人

電話 06-6428-0062

FAX 06-6428-2012

Eメール kw.amagasaki@xyz.jp

ホームページ http://hyogo-roudoukyoku.jp/site

所在地 尼崎市名神町3丁目2番2号

代表者 尼崎 太郎

設立 平成3年
 資本金 3,000万円

事業内容 尼崎を中心とした地域密着型の総合会社です。
 長年培った情報や知識ノウハウEポータルを、蓄えに成長している明るく職場です。

2 仕事の情報

職種 正社員
 職種 一般事務

業務内容 給与、社会保険関係を中心とした事務を担当していただきます。
 主な業務は、給与計算、勤怠管理、社会保険関係の書類作成、事務用品の管理、データ入力、電話応対です。

雇用期間 なし

就業場所 事業所所在地と同じ

就業時間 9:00 ~ 18:00
 前倒し 有
 残業時間 60分

就業条件 15日 163,100円
 1ヶ月 163,100円
 2ヶ月 24,120円
 3ヶ月 138,980円

3 労働条件等

就業日 15日
 就業時間 9:00 ~ 18:00
 就業場所 事業所所在地と同じ

就業条件 15日 163,100円
 1ヶ月 163,100円
 2ヶ月 24,120円
 3ヶ月 138,980円

就業日 15日
 就業時間 9:00 ~ 18:00
 就業場所 事業所所在地と同じ

4 給与・手当

基本給 163,100円
 手当 24,120円
 賞与 138,980円

就業日 15日
 就業時間 9:00 ~ 18:00
 就業場所 事業所所在地と同じ

(3) 履歴書の様式

履 歴 書		平成 年 月 日 現在	写真をはる位置 (30×40mm)
ふりがな		性別	
氏名			
生年月日	昭和・平成 年 月 日 生 (満 歳)		
ふりがな	〒		
現住所	〒		
ふりがな	〒		
連絡先	〒		

(連絡先欄は現住所以外に連絡を希望する場合のみ記入すること)

	平成 年 月	入学
学 歴	平成 年 月	
	平成 年 月	
・ 職 歴	平成 年 月	
	平成 年 月	
	平成 年 月	

資 格 等	取 得 年 月	資 格 等 の 名 称
趣 味 ・ 特 技		校 内 外 の 諸 活 動
志 望 の 動 機 種 別		
備 考		

(近畿高等学校統一用紙 その2 平成28年度改定)

5. 就職採用試験

(1) 採用試験（入社試験）について

1. 事前に試験場の下見を行い、場所・交通機関・所要時間を調べておく。
2. 入社試験の当日には日時・場所・携行品を確認し、身だしなみを整えて指定時刻の20分ぐらい前に着くようにします。さらに交通機関の遅延なども考慮すべきで、遅刻は受験辞退と見なされます。
3. 試験内容は、学科試験・一般常識テスト・作文・適性検査・面接などです。求人票に明示されているので確認しておくようにしましょう。

① 学力試験（学科試験・一般常識テスト）

- ・毎日の授業の積み重ねが一番大切です。「一般常識」「総合問題」というような基礎教科を組み合わせた形で出題する会社が増えています。
- ・過去の「受験報告書」を参考にして勉強してください。
(求人票は出題の宝庫。ある企業では求人票から100点中50点分出題されたことも)

② 作文試験

- ・作文は書かれた内容から本人の思考力・文章表現力などを知ることができ、筆跡から文字の上手・下手、丁寧・粗雑などの性格的なこと、誤字・脱字などから国語力の判定など実に多くのものが引き出されます。
- ・一般に作文試験には次のような特徴があります。
(注)「受験報告書」は進路指導室にあります。利用してください。また「会社案内」もあります。

作文の評価基準

表現力 …… 文章は平易で表現は適切か
構成力 …… 筋道が通り、わかりやすい構成か
国語力 …… 言葉遣い、文法・表記は正しいか
内容 …… テーマをよく理解し、題材は適切か
アピール …… 内容が充実し、自分を伝えているか

《課題例》

- ・「社会人になるにあたって」
- ・「高校生活で印象に残ったこと」
- ・「志望理由」「当社を選んだ理由」
- ・「最近関心を持ったニュースについて」

普段から、文章を書く習慣をつけておくことが大切です。

※ 原稿用紙（400字）を一冊購入し、実際に原稿用紙2枚分で書いて添削してもらおう。

③ 面接 学力試験よりも重視される傾向にある。……夏休みに集中練習あり。

職務を遂行する知識と能力の有無をテストするためには、筆記試験が行われますが、それ以外に、人柄、責任感、表現力、発言力、理解力などは面接で見られます。

面接試験のやり方は、一人または数人で構成される試験委員が、受験者一人ずつ面接する個人面接と受験者を同時に面接して行う集団面接とがあります。

採用試験の採点は、知識はもちろん、その人のやる気、態度などの印象が大変重視されます。

質問内容は、事前に提出してある応募書類「履歴書」(近畿高等学校統一用紙)と「調査書(学習の記録)」に基づいて実施される場合が多いので「履歴書」に記載した内容を確認するとともに過去の「受験報告書」(P.35 参照のこと)もよく見ておくこと。

面接については、別に資料を配布し、模擬面接を実施するので何回も受けて、自分の欠点などを指摘してもらい、試験までに直すようにしましょう。


④ 適性検査

コンピュータ適性・クレペリン検査などがあります。

(公務員受験希望者は適性検査用のテキストを購入して各自で実施する方がよい。)

不採用理由で多いもの

- ① 面接で元気がない、意欲がない
- ② 基礎学力・学力不足
- ③ 調査書の成績が悪い
- ④ 欠席が多い(10日以上)



3年生ではこのようなことにならないように毎日笑顔で過ごす努力をしよう!

目標は一次応募の受験で、内定を獲得すること!

(2) 選考日前日までの心得……会場は事前に下見をすること

1. 持ちものチェックシート

持っていく物	チェック	持っていく物	チェック
筆記用具		小銭(2000円程度)	
メモ帳		腕時計	
印鑑		求人票	
ハンカチ		必要書類	

2. もう一度確認

- ① 身なりは、証明写真と同じ見た目に
- ② 制服の用意(正装:冬服用用)
 - ・カッター、ブラウス、ネクタイ、上着、ズボン、スカート、ベルト、腕時計、靴下、靴、
 - ・清潔感のある髪型、髪が長い人はまとめる、爪を切る、化粧はしない
- ③ 試験本番と同じ時間帯に、試験前に一度行ってみる
- ④ 選考場所までの交通機関の時刻表・乗り換え等の確認
- ⑤ 朝から試験の人は、家を出発する2時間前には起きること。

(3) 受験後の心得

1. 受験報告

試験が終わったら学校へ帰るか、時間的に無理な場合は電話でクラス担任・学習支援部就職担当に報告して、指示を受けてください。報告が無いと、会社から学校へ連絡が入ったときに対処できないからです。 尼崎西高校 TEL：06-6417-5021（7：40～16：55 自動音声案内「5番」）

また、すぐに「**受験報告書**」に記録し、提出してください。担任、学習支援部が内容を確認し、来年度の参考にします。

2. 試験の可否の通知は、いつ頃どのような形で来るのか

採用・不採用は会社によって違いはあるが、試験後約一週間位で学校に通知されることが多いです。もし家庭に通知があれば、すべての書類をすぐ担任に提出してください。

また、会社が身元調査のために家庭を訪問したり、興信所を使って調査したりすることは禁じられています。そのような事実があればすぐ学校へ届けてください。

※ 採用とは内定であって、その後の学習状況・生活状況・健康状態などによって取り消されることもあります。

3. 試験の結果、万一不採用になった場合はどうすればよいか

一次応募以降でも受験できる企業はあります。不採用になった原因や、進路の選択に間違いはなかったかどうかよく考えて、クラス担任や学習支援部の先生に相談してください。次の受験に備えて履歴書などを用意することが必要です。翌年2月以降は、公共職業安定所(学卒部門)に登録し、継続して求人活動ができます。

(4) 採用内定後に提出する書類

1. 就職承諾書（ほとんどの場合、用紙は会社を送ってくる）

入社意志を確認するためのものですから、よく読んで記名押印（保護者の承認が必要であれば同時に）して、担任の先生の確認後、郵送してください。

会社の就職承諾書がない場合は、下の様式を使用します。（提出を求めない会社もあります。）

令和 年 月 日	←PCで作成すること。
就 職 承 諾 書	
様	
本人 現住所 氏 名	印
この度、貴社に採用が内定されましたので、卒業の上は就職することを承諾いたします。なお卒業時に健康状態が採用選考時と著しく異なる場合は、学校を含めた三者で協議します。	←保護者の名前がないのは <u>あなたの責任</u> が大きいことを意味します。

2. 内定礼状

内定のお礼と今後の決意を生徒が書いて、担任の先生の確認後、郵送してください。（就職承諾書に同封可）

3. 卒業証明書（卒業証書ではない）

卒業したらすぐ会社へ提出することが原則です。会社からの指示があります。卒業式当日に卒業証書と一緒に生徒に渡されます。

4. その他の書類

次のような書類は提出する必要はありません。もし、内定後在学中に提出を求められたら、担任の先生に連絡してください。

身元保証書、従業員調書、戸籍謄本（抄本）、住民票 など

5. 健康診断

企業によっては内定通知後に健康診断を行う場合があります。この場合は、会社の指示通りに健康診断を受けることになりますので規則正しい生活を送り、その日に備えてください。

6. 就職内定者の皆さんへ

18歳で実社会へ出ていく不安もあると思いますが、毎日が勉強で知識や知恵も体にしみこんでいきます。皆さんはそこで、多くの結果を出すことができます！

世の中に人様の役に立たない仕事などありません。自分が選んだ職業にプライドを持ちましょう！職場で居なくてはならない人（ぜったいに居て欲しい人）になってください！

6ヶ月間は試用期間中！

(A) 毎日、率先して大きな声であいさつを！！（好印象を与えます）

「あいさつ出来ない…声も小さい…だけど態度だけは非常に大きい…という人があまりにも多い…」

「口数が少なくて、何を考えているか分からない」というのが企業の本音ですよ。

「あの子は“あいさつ”はちゃんとできている」と思われることが、第一歩です。

朝	→ ★『おはようございます』
仕事を始める前	→ ★『よろしくお願ひします』
ミスをした時	→ ★『申し訳ありません』『すみません』
アドバイスを頂いた時	→ ★『ありがとうございます』
とにかく対話を	→ ★ 質問・確認・報告・連絡・相談

あいさつは大きな声で！！

(B) 朝早く起床しよう！（早寝・早起き・朝ご飯）

→ 生活リズムを早く確立しよう。

始業の5分前の会社到着では遅すぎます。

★ 余裕を持って出勤し、途中で今日一日の仕事の段取りを考えておこう！

(C) スケジュール帳を購入し、メモの習慣を身に付けよう！

→ 仕事の指示を受けたら、メモを取りながら聞きましょう。

→ 1年間の記録を取れば次の年に生きてきます。(勤務時間もメモしておくこと)

★ 今日は何をすべきか？何時に何を準備すべきかを忘れないようにメモ！

(D) 注意事項（近況報告を担当の先生にしよう！3ヶ月・6ヶ月・1年後の3回）

気持ちが変わって採用を辞退するようなことは決してしないこと。企業はもちろんのこと、学校にも迷惑をかけます。ひいては求人も来なくなり、後輩にまで影響をおよぼします。

● 『内定通知書』は保管すること！

● 『求人票』は契約条件を記したものです。必ず保管しておくこと。

入社後、条件と勤務実態が極端に違う場合は、学校に連絡すること。(労働組合とも相談する)

(基本的に入社後1年間は、社会勉強のつもりで頑張ろう)

(E) 3年以内の退職は「早期退職」とされます。

→ コミュニケーション不足は、仕事のチームワークや職場の人間関係を乱すもとになります。

コミュニケーション不足が小さな誤解を生み、小さな誤解が積み重なって大きな不和になることもあります。そして職場が面白くなくなり、居づらくなる人も多です。

また、コミュニケーションは言葉だけで行うものではありません。言葉と行いを一致させることも大切です。口先だけの人にならないよう、自分を律する強さも身に付けてください。

7. 公務員になるには…早目の準備を!!

公務員の特徴

公務員は、法律によって「全体の奉仕者として、公共の利益のために勤務する」と規定されており、その任務はサービス行政や福祉の向上などで住民の幸福のために奉仕することです。したがって、民間企業とは違い、厳しい服務上の規制があります。反面、不当に免職されたりすることがなく、身分や権利が保障されています。

※服務とは公務員が職務遂行上又は公務員としての身分に伴って守るべき義務ないし規律のこと

基本的には国家公務員と地方公務員の職務上の大きな相違はありません。ただし、国家公務員の場合は各省庁及びその出先機関に配属されるため、かならずしも東京へ行くわけではありません。また、地方公務員の場合は、原則として地方公共団体内で異動が行われます。

なお、例年、公務員の希望者はたいへん多く、短大卒者も受験するので、どこの市役所でも各職種とも非常に狭き門になっています。

(1) 国家公務員 一般職〔高卒者程度〕、専門職

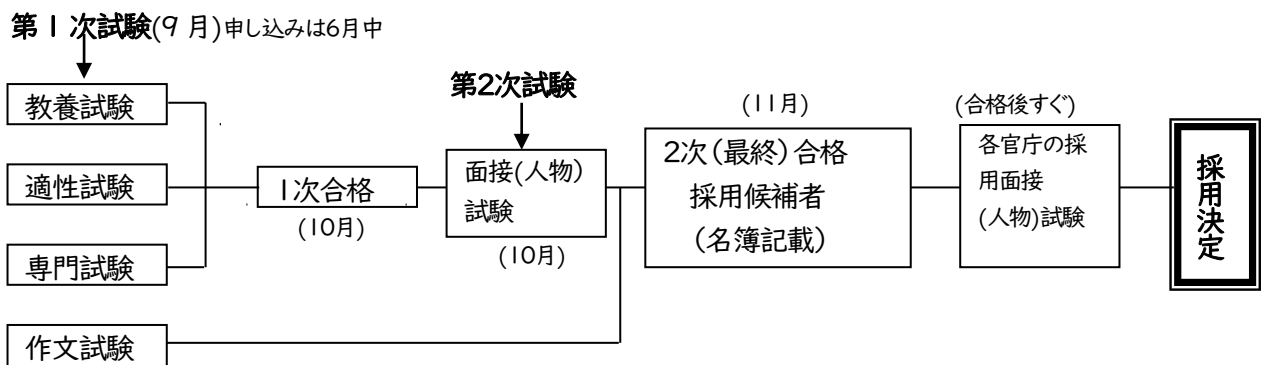
ア. 職務

高等学校を卒業見込みの時点において受験できる国家公務員試験の種類は国家公務員採用一般職試験〔高卒者程度〕試験などです。

高卒程度の国家公務員試験には、各省庁においても一般職〔高卒程度〕として採用される事務系、技術系のほかに各種公務員、特別職公務員と呼ばれるものなどがあります。配属は合格後に面接の上決まります。

事務系	行政事務、税務
技術系	電気・情報、機械、土木、林業
各種	皇宮護衛官、入国警備官、刑務官、航空保安大学校学生、気象大学校学生、海上保安大学校学生、海上保安学校学生
特別職	裁判所職員、国立国会図書館職員、防衛庁職員、防衛大学校、自衛官、衆・参議院速記者養成所生徒 国税職員

イ. 申込手続きから採用まで



(2) 地方公務員…国家公務員試験よりは倍率は低いが…

ア. 職種

ひとくちに地方公務員といってもその内容は様々であり、職種は都道府県庁や市役所、町村役場などで働く事務系、技術系のほかに警察官や消防官なども含まれ、「一般職」と「特別職」に分けられる。

都道府県職員	一般職（一般事務、学校事務、警察事務、交通巡視員、技術等）
	警察官
市町村職員	一般職（一般事務）、特別職（消防士等）

イ. 採用試験

採用試験はそれぞれの地方自治体が独自の計画・方法に基づいて実施しています。道府県と政令指定都市の第1次試験では試験日を統一し、複数の自治体の併願はできなくなっています。

採用方法には2通りある。

- 競争試験・・・受験資格を有する者に対して平等に公開され、試験の成績に基づいて採用するもの。
- 選考試験・・・口頭試問、経歴、評定、資格などによって、一定の選考基準に適合する者を採用する。
- 試験の構成・・・教養試験、適性試験、専門試験、作文試験、面接試験

※希望する公務員のテスト内容は早目に知り、対策をたてる。

国家公務員・自衛隊・地方公務員・警察官・消防職員などは先方で準備してある特定の志願用紙に記入し、写真を貼付して提出することになります。
(用紙は各自で取り寄せて提出しなければならないものが多い)

ウ. 実施時期 [出願は7月 or 8月、試験は9月中下旬に実施]

(3) 行政（市役所）を希望する人。

ただ単に「公務員になりたい」だけではいけません。市役所の組織・仕組み・各部署の仕事をよく調べて、自分はどの仕事に興味を持ったか、どの仕事に適正がありそうかをしっかり考えておきましょう。

とにかく、市役所のことを知ることから始めましょう。オープンキャンパスの代わりに、採用人数などに注意しながら、尼崎・西宮・伊丹・宝塚などの市役所巡りをするのもよいでしょう。

(4) 警察官希望の人 兵庫県警にするか、大阪府警にするか、試験の条件などをよく調べて受験先を決定しよう。採用人数などに要注意。

消防士希望の人 近隣の市の消防は同じ日に試験があるが、兵庫県下には試験日が異なる市もある。

(5) 公務員受験対策

- 学校では、時間割にある科目はしっかり勉強しておきましょう。
 - 自宅では、各自で「公務員受験問題集」を買ってしっかり勉強しておきましょう。
- ※ 受験情報は、進路室前廊下掲示板に掲示します。専門学校の無料セミナーにできるだけ参加すること。スタートは2年生7月からです。

資料

1.進路指導室の利用について

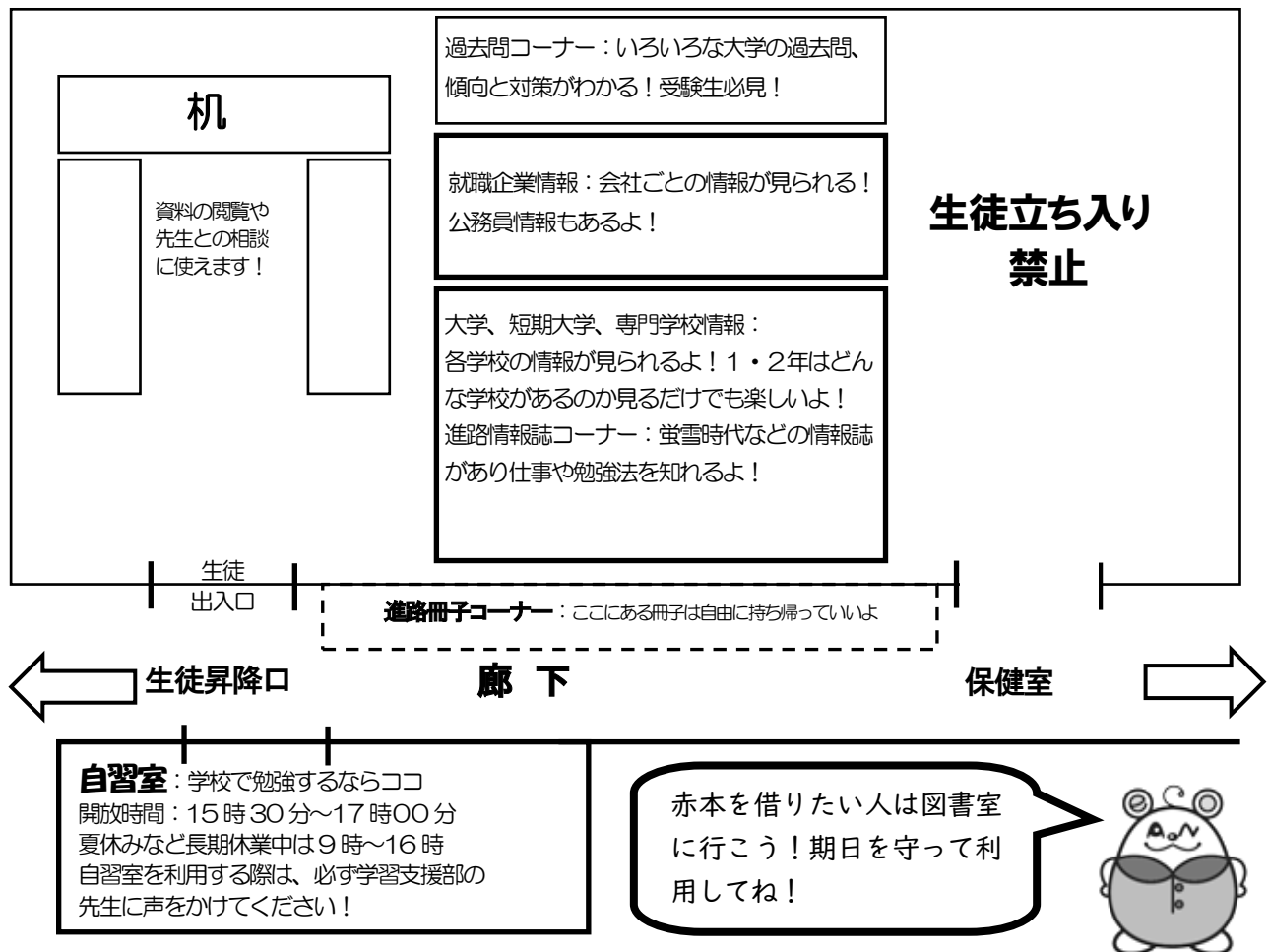
活用しよう進路指導室&自習室！

進路指導室には、皆さんの進路を考えるために必要な「宝物」がたくさんあります。その「宝物」を見つけるために進路指導室を活用してください。また、学習支援部の先生方と話すことで、新しい情報や方向性を見つけることができます。昼休みや放課後には、是非進路指導室まで！！1年生の皆さんもどんどん利用してくださいね。

進路指導室ってどこ？

- 進路指導室は南棟1階にあります。進路指導室内の資料は全て持ち出し禁止です。進路指導室内で読んでください。
 - 進路指導室前の廊下に出してある資料は持ち帰りOKです。
 - 進路指導室前の掲示板には、各学校からの案内やオープンキャンパスの情報が盛りだくさんです！
 - 放課後や長期休業中には自習室を利用できます。利用の際は必ず学習支援部に声をかけてください。
- ※進路指導室内および自習室は、飲食禁止です。皆が快適に使えるよう協力しましょう。

《案内図》



2. 出願書類について…余裕をもって依頼しよう！

各大学・短大・専門学校の出願には、①入学願書 ②調査書 ③推薦入試の場合は推薦書 ④必要な場合は志望理由書・小論文・・・とたくさんの書類を準備しなければなりません。それらの作成には時間がかかります。特に②調査書は、**受け取り希望日の1週間前までに**、③推薦書は、**受け取り希望日の2週間前までに**、担任の先生へ「調査書発行願」と併せて「推薦書用紙(願書一式に入っている)」を渡してください。

その他に、これから進学の手続きをしていく中で、(担任の先生を通じて)学習支援部へ提出する書類が色々出てきます。例えば、総合型選抜入試であれば、エントリー時に「総合型選抜入試事前参加報告書」、出願時に「調査書発行願・受験先報告書」、「専願誓約書(専願のみ)」、受験後に「受験報告書」などです。各受験にあたっては、校内で提出が必要な書類もきちんと把握し、提出してください。

見本

調査書発行願・受験先報告書・進学先報告書 No. _____

重要書類

60期生

3年 7組 99 番名前 尼西 翔平 (男・女) 生年月日 2006 年 4 月 12 日生

現住所 〒 660-0076 尼崎市大島2丁目34-1 電話 06 - 6417 - 5021 携帯電話 060-5555 - 6666

募集要項で調べて「総合型選抜」、「学校推薦型」、「指定校推薦」、「全学部」、「前期A」、「前期B」、「中期」、「後期」等の入試方式を必ず

募集要項などで調べて空欄のないように記入する。

担任記入欄

合格の場合は「○」、不合格の場合は「×」、それ以外は「補欠合格」、「追加合格」と記入する。

No.	大学・短大 専門学校・企業名	学部名	学科名 (コース)	入試方式	専願 併願	出願期間		入試 日	合格 発表	入学 手続 締切	受験科目	必要書類 に○	※ チェック 欄	合 否	進学先 に○印
						開始	締切								
1	関西学院大学	教育	学校教育教員養成	総合型選抜	専 併	8月 17日	8月 20日	必着 9月 14日	10月 7日	11月 31日	書類審査、 講義力理解試験、面接	調査書 推薦書 書類不要	8/15 発行	×	
2	近畿大学	文芸	文学科日本文学専攻	学校推薦型	専 併	11月 2日	11月 26日	必着 12月 5日	12月 16日	1月 31日	英語、国語	調査書 推薦書 書類不要	10/3 0 発行	×	
3	関西大学	総合人文		全学部日程	専 併	12月 29日	1月 26日	必着 2月 7日	2月 16日	3月 8日	英語、国語、日本史	調査書 推薦書 書類不要		×	
4	近畿大学【注意】	文芸	文学科日本文学専攻	前期B日程 スタンダード型	専 併	1月 4日	1月 29日	必着 2月 14日	2月 24日	3月 12日	英語、国語、日本史	調査書 推薦書 書類不要		×	
5	近畿大学【注意】	文芸	文学科日本文学専攻	前期B日程 国語重視型	専 併	1月 4日	1月 29日	必着 2月 14日	2月 24日	3月 12日	英語、国語、日本史	調査書 推薦書 書類不要		×	
6	近畿大学	文芸	文学科日本文学専攻	C方式中期	専 併	1月 18日	2月 1日	必着 2月 24日	2月 24日	3月 12日	英語、国語、日本 史 現社	調査書 推薦書 書類不要		○	○
					専 併	月 日	月 日	必着 月 日	月 日	月 日		調査書 推薦書 書類不要			
					専 併	月 日	月 日	必着 月 日	月 日	月 日		調査書 推薦書 書類不要			
					専 併	月 日	月 日	必着 月 日	月 日	月 日		調査書 推薦書 書類不要			
					専 併	月 日	月 日	必着 月 日	月 日	月 日		調査書 推薦書 書類不要			

※裏面の記入例をよく見て、空欄の内容に記入すること。

1枚目からの通し番号を記入する。

専願・併願のいずれかに○印を記入する。
「専願」の場合は、誓約書を提出する。

【注意】 No.4とNo.5のように、1度の試験で2回合否判定をされる場合は、2行に分けて記入し、両方の結果を記入すること。

3. 面接について…人物評価（意欲と教養をみる！）

面接試験では応答の内容だけでなく、身だしなみや答えるときの態度、表情、言葉遣いなどの印象やマナーも重要な評価の対象になっています。高校生らしい、明るい表情とさわやかな態度で応答することが大切であり、また面接の際のマナーも、自然に動作が出るように、ふだんの生活の中で心がけ、身に付けておきたいですね。

●面接試験のための準備

面接試験では、自分のありのままの姿を見せるといっても、試験ですから、話し方には注意が必要です。次に上げる項目について、日頃からよく心がけて練習しておきましょう。

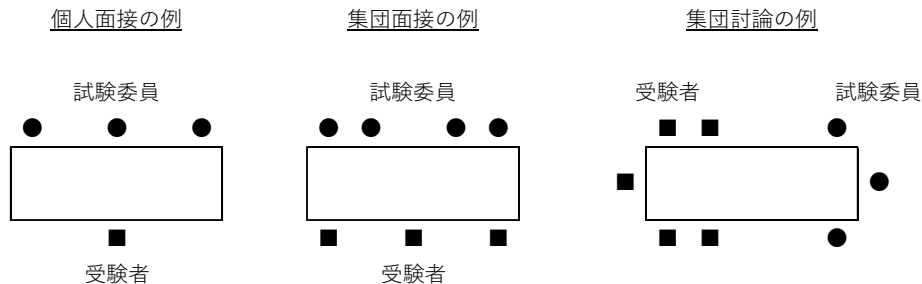
- ① 質問には大きな声ではっきり答える。
- ② 質問者をまっすぐ見て答える。
- ③ 質問の意味が分からないときは、勇気をもって聞き返す。
- ④ 分からないときは「わかりません」と答える。
- ⑤ 「はい」、「いいえ」をはっきり答える。
- ⑥ 簡潔明確に答える。

○よくある面接質問

- 1 志望動機（具体的に）
- 2 高校生活でがんばったこと
- 3 自己PR（長所・短所 等も）
- 4 入社後、どんな社員になりたいか（どんな社会人になりたいか）
- 5 最近のニュースで記憶に残ったもの、自己PRや志望動機がしっかり話せるか

●面接試験の方法

面接試験には次にあげるような方法がある。進路指導室に保存してある先輩の受験報告書に事前に目を通してよく研究しておこう。



(ア) 個人面接

受験者一人に対して何人かの試験委員が面接する形式で、試験委員一人一人が態度・服装・礼儀・言語・常識など項目ごとに採点する。現在はこの方式が一番行われている。

(イ) 集団面接

試験委員は複数名で構成され、受験者数名を同時に着席させ、順次、指名して質問する形式である。質問の仕方には同じ事項をひとりひとりに質問するやり方と、受験者によって違った質問をするやり方があり、さらに二つの方法を組み合わせたやり方もある。この方法では受験者を比較観察できるので、大企業で行われる例が多い。

(ウ) 集団討論

ふつう6～8名の受験者を向き合うように着席させ、グループ全員に対して1つの課題を出し、受験者の間で討論させ、試験委員はその討論を観察して評価する方法である。

(就職編)

企業ではどんな人物を求めているか。

- ・ 明朗で好感のもてる人物であるか
- ・ 充実した学校生活を送ってきた人物であるか
- ・ 一般常識や社会常識が豊かであるか
- ・ 良識を持ち、柔軟な考え方の出来る人物であるか
- ・ 人の言うことを正しく理解し、自分の意見を明確に、感じよく表現出来るか
- ・ 協調性を持った人物であるか
- ・ 公正な考え方の出来る人物であるか
- ・ 責任感のある人物であるか
- ・ 誠実さのある人物であるか
- ・ 積極的に行動し、働く意欲のある人物であるか

面接前にこれだけは覚えておこう！

- | |
|---------------------|
| 1. 自分の学校について |
| ①所在地、生徒数 |
| ②校長、担任の名前 |
| ③校訓、校風、教育方針、沿革 |
| ④校章の由来 |
| 2. 受験先企業について |
| (求人票の内容は100%記憶すること) |
| ①正式な会社名 |
| ②社長名、資本金の額 |
| ③主な業務内容、製品名 |

就職について主な質問項目

キーワードは？

① なぜ当社を志望しましたか	
② 入社後の目標や抱負を教えてください	
③ 当社について知っていることを教えてください (ホームページは見ましたか)	
④ この会社をどのようにして知りましたか	
⑤ 自己PR	
⑥ 職場見学のときの印象はどうですか	
⑦ 通勤方法は(交通手段、経路、時間)	
⑧ 学校生活でがんばったこと	
⑨ どんな仕事がしたいですか(希望職種は何ですか)	
⑩ なぜその仕事がしたいのですか	
⑪ 業務(仕事)の内容を知っていますか	
⑫ どんな資格を持っていますか	
⑬ 希望する勤務地はどこですか	
⑭ 通勤方法と時間は	
⑮ 上司や同僚とうまくやっていけますか	
⑯ 「働く」ということについて、どのように考えますか	
⑰ 一部の部署では三交替があるのですが、どうですか	
⑱ 初めてもらった給料を、どのように使いたいですか	
⑲ 何か当社に対して質問がありますか	

など、皆さんなら、どのように答えますか？書き出してみましょう。

(進学編) ……2年生の3月から準備する

① 推薦入試における面接

1. 進学目的と学習意欲、2. プレゼンテーション能力、3. 態度、姿勢(積極性)など面接による人物評価が、合否の大きなポイントとなります。大学が受験生に事前に志望理由書の提出を求め、当日その内容について質問するなど、様々な方法が取られています。また、グループ面接形式でリーダー性を見る大学もあります。総合型選抜入試など、入試の形態が変化するにつれて、面接を重視する大学が年々増えてきています。

※進学についての主な質問項目

キーワードになる言葉は？

① どのようにしてこの学校を知りましたか(志望理由)	
② 進学を決めた時期はいつですか	
③ 大学で特に学びたいことは何ですか(重要)	
④ 大学卒業後の進路について教えてください	
⑤ 大学院への進学について考えていますか	
⑥ 自己PR	
⑦ オープンキャンパスについて、印象はどうですか	
⑧ その他志望理由書や調査書からの質問	

など、皆さんなら、どのように答えますか?書き出してみましょう。

② 総合型選抜入試における面接・学校によって様々→過去の面接内容を知っておくことが必要。

質問される内容は次のようなものが多い。(過年度の「受験報告書」を入手すること→担任の先生へ依頼)

・学校を志望した理由(具体的に)	・高校生活について(部活や行事など)
・学科を志望した理由(具体的に)	・部活と学業の両立について
・大学で何を学びたいか(特に重要)	・「総合的な探究」の時間で学んだこと(具体的に)
(関心のある研究分野と取り組み)	・時事問題について
・将来の希望進路・職業	・自己アピール

いずれのテーマについても自分の言葉で自信をもって話せるようにしておくことが大切です。面接時間は学校によって違いますが、短いところで10分、長いところで30分くらいです。「30分」というところでは、最後の10分を「自己アピール」の時間としているところもあり、例にあげた項目で聞かれなかった部分についても自分の考えを述べられるようにしておくこと。ダラダラと話すのはマイナスです。落ち着いてじっくりと自分の考えを話しましょう。

(ポイント)

- ① 面接の練習はできるだけたくさん行うこと。自分の考えを具体的によく整理してから発言することを心がけましょう。(ノートに書いてまとめる。)
- ② 志望理由などは、事前に提出した志望理由書と矛盾が生じないように、しっかりとまとめておくこと。自分が興味や関心を持っていることは日頃から情報を集めておかないと直前に詰め込んでも意味はありません。
- ③ 発言に対して深く追求されるので、本当に思っていることを言わないと苦勞します。自分の考えや意志は言葉にしないと伝わりませんので、気負わずに自分なりの言葉で、入学したいという気持ちを率直に表現することです。
- ④ 話し終わった最後に「以上」ですとつけ加える。

[参考] 蛭雪時代 2022年7月号「大学入試推薦型&総合型対策号」

ベネッセハイスクールオンライン(インターネット)

質問事項（就職・進学共通）

良く聞かれる質問事項について記入してみましょう。（具体例をあげて説明しよう）

自 分 の 性 格	長所	
	短所	
自 己 P R （1～2分間位の内容で）		
志 望 動 機 （なぜこの学校・会社を選んだのか）		
取 得 資 格		
趣 味 ・ 特 技		
生徒会や部活動での活動状況、H R 役員などの経緯		
得意科目、不得意科目とその理由		
欠席、遅刻の回数とその理由		

学校の所在地					
生徒数		創 立	年	校 訓	
校長氏名				担任氏名	
学校生活で最も印象深かったこと					
尼崎西高校とはどのような学校ですか					
3年間、熱心に取り組んだことは何ですか					
学校生活で何を学びましたか					
尼崎西高校の校風および学校の特色は					

記入したことをしっかりと面接で言えるように何回も面接練習してください。

その他就職・進学についての質問事項をよく見て、ノートに書いてみましょう。

③ もしも……のときの対応

- ア。「志望動機は3つあります」と答えてあと1つ出てこないとき、緊張して答えを忘れたことを強調しながら熱意をあらわす。
- イ。学科試験や小論文の成績が思わしくないと指摘されたとき（もう一度勉強しなおします）と前向きな姿勢をアピールする。
- ウ。面接時、緊張して答えられないと一層緊張するのが「当たり前」と開き直ること。

④ 禁止13項目について（特に就職試験）

この13項目の質問は、職業を遂行するための本人の能力・適性に何ら関係のないものですから、選考には必要のないことです。安易に答えることは差別を容認することにつながります。

もし面接で質問がでたら、「その質問には答えないように、学校で指導されています」と、はっきり言い、試験終了後、ただちに担任に詳しく報告しよう。

1. 本籍	8. 支持政党
2. 家族の職業、家族構成	9. 生活信条
3. 家族の地位、学歴、収入	10. 尊敬する人物
4. 家族の資産	11. 思想
5. 住居状況（部屋数、間取り、道順、周辺地図を聞いたり書かせたりすること）	12. 生まれ育った場所
6. 宗教	13. 一方の性に限定した内容 （いわゆるセクハラ質問など）
7. 作文（「生い立ち」、「私の家族」、「父母を語る」等生活環境に関して書かせること）	

⑤ 試験当日、出かける前の注意事項



- ① まず、忘れ物がないか再度確認することが大切です。
- ② 十分な余裕をもって出かけること。予想外のことがあってもあわてないように、試験会場には20分～30分前に着くようにする。あがらないためにも遅刻は禁物です。
- ③ もし、事故などで遅れることが決定的になった場合は、担任または学習支援部進路担当の先生に電話で知らせるか、受験先へ直接電話して事情を説明し、指示を受けること。

⑥ 試験会場へ着いてからの注意点

- ① ゆとりをもって早く着いたら、まず受付できちんと来意を告げ、係員の指示に従うこと。
- ② 試験会場で注意事項が示されている時は、慎重に読んでおくこと。
- ③ 試験開始前には手洗いに行っておくこと。
- ④ 試験開始5分前には着席しておくこと。
- ⑤ 試験が完璧に終わっている人はまずいない。「まわりの人も皆同じ不安をもっているはずだ」と自分に言い聞かせ、最後までしっかりと試験に臨もう。

●面接のときは

- ① 服装の乱れはないか、点検しておくこと。
- ② 控室や休憩中のマナーにも注意すること。

(付録3) 面接事前問診票作成－あなたの中の宝物を探すために－

※面接練習前に回答し、担当の先生に渡しなさい

3年()組()番 名前()

住所：() 出身校：()

1.希望する大学・短大・専門学校・会社名 ※学部・学科、職種も記入

[]

2.志望理由(箇条書き)…合格後に取り組みたいことも入れる

[]

[]

[]

3.試験内容・配点

学力検査 []

面接(集団 or 個人) 小論文(字) 調査書(点)

試験日：() 月() 日 場所：

()

4.調査書 ・評定() ・欠席日数(日)理由：[]

・頑張ったこと、部活、生徒会(クラス委員)、行事関係、資格など

5.小中高校で頑張ったこと(部活・資格・賞・習い事・生徒会など具体的に)

6.自己PR(具体的に、箇条書きで)

4. 小論文テストについて…書けば書くほど上手くなる

① 小論文のねらい

全国の国公立大学の約6割は小論文試験を課しています。後期日程に小論文を課す大学は非常に多く、前期日程でも小論文形式の試験が増えています。また、私大入試でも推薦入試だけでなく、一般入試で小論文形式の入試を取り入れている大学がかなりあります。

一方、小論文入試は受験生の苦手とするところで、どこの大学でも新たに小論文を課すと受験生は逃げていくようです。しかし、それだけに小論文入試で実力を発揮できる受験生は非常に有利であるともいえます。

② 文章の書き方の基礎

<p>1. 小論文の文章</p> <p>①文体を統一する。文末表現は常体（「だ」、「である」）を用いる。</p> <p>②話し言葉は避け、俗語や流行語は用いない。また、感嘆符（「!」）や疑問符（「?」）などは用いない。</p> <p>③主語と述語をはっきり対応させる。</p> <p>④助詞（「て」、「に」、「を」、「は」）を正しく用いる。</p> <p>⑤読点（「、」）を有効に用いる。</p> <p>⑥簡潔な文章をめざし、一文は長くなりすぎないようにする。</p> <p>⑦文章や段落をつなぐ言葉（「しかし」、「その結果」、「一方」など）を正しく用いる。</p> <p>⑧丁寧な字で書く。誤字・脱字に注意する。</p> <p>※字数制限がある場合、1字もオーバーしてはならない。また、少なくとも制限字数の9割は書く。</p>	<p>2. 原稿用紙の使い方</p> <p>①書き出しや段落の始まりは1字下げる。</p> <p>②句読点（「、」、「。」）や、カッコ（「」）などは1字分とする。句点と閉じカッコが続く場合には、1マスにまとめる。</p> <p>これらが行末にきた場合には、最後の1文字と同じマス目に入れて書く。また、「々」などの記号も行頭では用いない。</p> <p>③促音（「さつき」の「っ」）や拗音（「ちゃんと」の「ゃ」）の小さな文字も1文字とする。行末にきた場合には、次の行の最初のマス目に書く。</p> <p>④縦書きの場合、数字は漢数字（一、二、三）を用いる。</p> <p>⑤アルファベットは原則として大文字は1マスに1文字、小文字は1マスに2文字を横書きで入れて書く。ただし、略称など大文字が続く言葉は縦書きで1マスに1文字ずつ。</p>
--	--

アルファベットの略称は縦書きで



③ 小論文の出題パターン

系統別の重要テーマ

法系統	民主主義 法とは何か 法と正義 法と道徳 公共性 AI時代の法 女性の政治参加 格差を是正する法
経済・経営・商系統	グローバル化 日本資本主義 格差社会 貨幣 TPP11 EPA 最低賃金の引上げ 電子商取引
社会・社会福祉系統	少子高齢社会 ボランティア活動 児童虐待 家族 出生率 持続可能な社会 人口減少社会 格差社会 貧困
国際・外国語系統	グローバル化 異文化理解 多文化主義 国際化 多文化共生 TPP11 EPA 難民問題
教員養成系統	教師の役割 いじめ 子ども論 学力低下 不登校 教育とスマホ ICTの活用 アクティブ・ラーニング
文・教育系統	文学論 言語コミュニケーション 教育論 日本文化論 情報化社会の影響 大学改革
工系統	未来の科学 科学技術のあり方 自然災害対策 都市づくり、街づくり ビッグデータ 人工知能 (AI)
理系統	生物多様性 バイオテクノロジー 地震・津波 人工知能 (AI) ゲノム編集 再生可能エネルギー
農・水畜産・獣医系統	生物多様性 食の安全 食糧自給 環境問題 バイオエタノール 気候変動による影響 持続可能な社会づくり
医・歯・薬系統	新型コロナウイルス感染症 ワクチン接種 臓器移植 医学と倫理 iPS細胞 再生医療 地域医療 健康寿命
医療・看護系統	臓器移植 高齢者介護 コミュニケーション 患者と看護師 感染症対策 AIと医療・介護 チーム医療
総合・情報・環境・人間系統	災害対策 都市と地方 情報化社会 個人情報管理 人間関係 スマートフォン・SNS 地球温暖化 エネルギー問題 環境問題
家政・生活科学系統	生活環境の改善 食育 ファストフード 食の安全 食品ロス リサイクル メタボリックシンドローム
芸術・体育系統	オリンピック コロナ禍でのイベント開催 子どもの体力低下 肥満 ドーピング問題

出題形式

課題 論述型	提示されたテーマについて自分の意見を論述する。そのテーマをもとに「何を論じるか」を自ら設定する必要がある。対象を捉えたうえで、評価し、その理由を示すことになる。
資料 分析型	図や表をもとに、その「変化」に潜む内容を捉えることが求められる。制限文字数の中で与えられた課題を十分に論述するための「文章構成」に注意が不可欠。
文章 読解型	文章の主旨を簡潔に読み取り、かつ、設問に的確に対応する。文章の要約も出題される場合が多い。筆者の意見に全面的に従う姿勢は、かえってマイナスに評価されるので注意。

5. 59期生 進路結果

① 進路別人数

令和5年4月1日現在

進学						就職(民間)		就職(公務員)		未決定			
四年制大学		短期大学		専門学校						浪人		その他	
男	女	男	女	男	女	男	女	男	女	男	女	男	女
50	40	3	13	14	41	7	9	1	0	1	2	0	2
90		16		55		16		1		3		2	
49.2%		8.7%		30.1%		8.7%		0.5%		1.6%		1.1%	
161						17				5			
88.0%						9.3%				2.7%			

総合型選抜 (AO 入試)

四年制大学		短期大学		専門学校	
男	女	男	女	男	女
17	15	1	8	13	37
32		9		50	

学校推薦型選抜 (指定校推薦)

四年制大学		短期大学		専門学校	
男	女	男	女	男	女
11	11	1	1	1	2
22		2		3	

学校推薦型選抜 (公募制推薦)

四年制大学		短期大学		専門学校	
男	女	男	女	男	女
12	9	1	3	0	1
32		9		50	

一般入試

四年制大学		短期大学		専門学校	
男	女	男	女	男	女
8	5	0	1	0	1
13		1		1	

S・C 類型生徒

進学						就職(民間)		就職(公務員)		未決定			
四年制大学		短期大学		専門学校						浪人		その他	
男	女	男	女	男	女	男	女	男	女	男	女	男	女
8	3	0	0	2	8	3	3	1	0	0	0	0	0
11		0		10		6		1		0		0	
39.3%		0.0%		35.7%		21.4%		3.6%		0.0%		0.0%	

② SC類型生徒 進路先一覧

四年制大学	大阪商業大学	公共	公共	総合型(AO)	
四年制大学	大阪国際大学	人間科学	スポーツ行動	総合型(AO)	
四年制大学	大阪人間科学大学	保健医療	理学療法	学校推薦型(指定校)	
四年制大学	吉備国際大学	社会科学	スポーツ社会	学校推薦型(指定校)	
四年制大学	追手門学院大学	地域創造	地域政策	学校推薦型(指定校)	
四年制大学	大阪経済大学	国際共創	国際共創	一般(前期)	A方式1日目
四年制大学	阪南大学	経済	経済	一般(前期)	3科目
四年制大学	大阪産業大学	スポーツ健康	スポーツ健康	総合型(AO)	
四年制大学	大阪青山大学	健康科学	健康栄養	総合型(AO)	
四年制大学	大阪経済法科大学	経営	人材・組織マネジメント	総合型(AO)	高大連携入試
四年制大学	関西外国語大学	外国語	英語・デジタルコミュニケーション	学校推薦型(公募制)	
専門学校	関西保育福祉専門学校		保育	総合型(AO)	
専門学校	ミス・パリエステティック専門学校		トータルビューティ	総合型(AO)	
専門学校	大阪リゾート&スポーツ専門学校		スポーツトレーナー	総合型(AO)	
専門学校	大原法律公務員&スポーツ専門学校		消防	総合型(AO)	
専門学校	東洋医療専門学校		救急救命士	総合型(AO)	
専門学校	関西美容専門学校		美容	総合型(AO)	
専門学校	大阪リゾート&スポーツ専門学校		スポーツトレーナー	総合型(AO)	
専門学校	文化服装学院		ブランドマネジメント	総合型(AO)	
専門学校	大阪歯科衛生学院専門学校		歯科衛生士	総合型(AO)	
専門学校	大阪ウェディング&ブライダル専門学校		ドレススタイリスト	総合型(AO)	
就職(公務員)	自衛隊			就職(一般)	
就職(民間)	ヤマノホールディングス			就職(公開)	
就職(民間)	会社名未定			就職(縁故)	
就職(民間)	シティーネットホールディングス株式会社			就職(縁故)	
就職(民間)	トップライズ			就職(縁故)	
就職(民間)	本格さぬきうどん 穂乃香			就職(縁故)	
就職(民間)	株式会社 マルカワ			就職(指定)	

③ 2023 年度入試結果

四年制大学	合格数	進学数
神戸学院大学	14	8
大阪経済大学	11	5
追手門学院大学	11	5
阪南大学	9	4
大手前大学	8	3
大阪経済法科大学	7	7
大阪産業大学	7	3
関西外国語大学	6	3
関西国際大学	6	6
大阪商業大学	6	4
大阪学院大学	5	5
大阪青山大学	4	4
摂南大学	3	2
大阪成蹊大学	3	3
大阪電気通信大学	3	2
京都外国語大学	2	1
甲子園大学	2	2
神戸国際大学	2	2
梅花女子大学	2	1
武庫川女子大学	2	2
流通科学大学	2	0
園田学園女子大学	1	1
関西看護医療大学	1	1
関西大学	1	1
吉備国際大学	1	1
京都橘大学 通信教育課程	1	1
京都女子大学	1	1
甲南大学	1	1
四條畷大学	1	1
神戸松陰女子学院大学	1	1
神戸親和大学	1	1
大阪芸術大学	1	1
大阪国際大学	1	1
大阪人間科学大学	1	1
大阪総合保育大学	1	1
大谷大学	1	1
朝日大学	1	1
桃山学院大学	1	1
佛教大学	1	1
計	133	90

短期大学	合格数	進学数
大手前短期大学	7	7
武庫川女子大学短期大学部	5	2
関西外国語大学短期大学部	2	0
産業技術短期大学	2	2
大阪城南女子短期大学	2	2
園田学園女子大学短期大学部	1	1
神戸教育短期大学	1	0
神戸女子短期大学	1	1
大和大学白鳳短期大学部	1	1
計	22	16

専門学校	合格数	進学数
大阪リゾート&スポーツ専門学校	4	4
関西美容専門学校	3	3
新大阪歯科衛生士専門学校	3	2
神戸製菓専門学校	3	3
大阪ベルェベル美容専門学校	3	3
高津理容美容専門学校	2	2
上田安子服飾専門学校	2	2
大阪医療技術学園専門学校	2	2
辻調理師専門学校	2	2
尼崎健康医療財団看護専門学校	3	3
文化服装学院	2	2
キャットミュージックカレッジ専門学校	1	1
グラムール美容専門学校	1	1
バンタンデザイン研究所	1	1
ミス・パリエステティック専門学校	1	1
ルトーア美容専門学校	1	1
関西保育福祉専門学校	1	1
駿台観光&外語ビジネス専門学校	1	1
神戸・甲陽音楽&ダンス専門学校	1	1
神戸元町医療秘書専門学校	1	1
神戸電子専門学校	1	1
神戸動植物環境専門学校	1	1
西沢学園	1	1
大原法律公務員&スポーツ専門学校	1	1
大阪eco動物海洋専門学校	1	1
大阪アミューズメントメディア専門学校	1	0
大阪ウェディング&ブライダル専門学校	1	1
大阪スクールオブミュージック専門学校	1	0
大阪デザイナー専門学校	1	1
大阪ハイテクノロジー専門学校	1	1
大阪ビューティーアート専門学校	1	1
大阪ベルェベルビューティ&ブライダル専門学	1	1
大阪医療看護専門学校	1	1
大阪歯科衛生学院専門学校	1	1
大阪情報専門学校	1	0
大阪総合デザイン専門学校	1	0
大阪動物専門学校	1	1
東洋医療専門学校	1	1
日本工科大学校	1	1
平成リハビリテーション専門学校	1	1
放送芸術学院専門学校	1	1
履正社国際医療スポーツ専門学校	1	1
計	60	55

6. 令和5年度 59期生 就職者内定事業所 (令和6年4月現在)

番号	事業所名	求人	就職者数			職種
			男	女	計	
1	阪神電鉄	指定	1		1	鉄道輸送係員
2	株式会社 マルカワ	指定		1	1	調理
3	株式会社 ガラシャ	公開		1	1	サービス
4	株式会社 ボディセラピストエージェンシー	公開		1	1	サービス
5	株式会社 ヤマノホールディングス	公開		1	1	美容師
6	神戸スタンダード石油株式会社	公開		1	1	販売
7	MX モバイリング株式会社	公開	1		1	販売
8	賃貸住宅サービス(株式会社グラート)	公開		1	1	販売
9	株式会社 フェイス	公開	1		1	販売
10	株式会社 クーバル・ウェルケア	公開		1	1	サービス
11	活魚 まるつ	縁故		1	1	サービス
12	株式会社 増永組	縁故	1		1	建築
13	会社名未定	縁故		1	1	介護
14	シティーネットホールディングス株式会社	縁故	1		1	営業
15	トップライズ株式会社	縁故	1		1	内装
16	本格さぬきうどん 穂乃香	縁故	1		1	調理
17	自衛隊	自衛隊	1		1	自衛隊
計			8	9	17	

【令和6年3月卒業者の求人・求職状況】 令和6年1月末日現在 (尼崎・西宮・伊丹職安管内)

	本年度			前年度			増減率		
	計	男	女	計	男	女	計	男	女
求人数	2,851			2,592			10.0%		
就職希望者数	491	330	161	525	343	182	-6.5%	-3.8%	-11.5%
就職決定者数	462	308	154	489	319	170	-5.5%	-3.4%	-9.4%
求人倍率	5.81			4.94			0.87		
就職決定率	94.1%	93.3%	95.7%	93.1%	93.0%	93.4%	1.0 ポイント	0.3 ポイント	2.3 ポイント

●就職者数区分比較

職種	55期(令和元年)			56期(令和2年)			57期(令和3年)			58期(令和4年)			59期(令和5年)		
	男	女	計	男	女	計	男	女	計	男	女	計	男	女	計
現業	9	5	14	9	2	11	6	6	12	6	1	7	2		2
販売		4	4					5	5		2	2	2	2	4
サービス	2	2	4		3	3		3	3		2	2		4	4
営業													1		1
事務		2	2					1	1		3	3			
医療															
運輸				1		1	1		1				1		1
保安															
調理													1	1	2
理美容	1	1	2					2	2					1	1
介護		1	1					2	2					1	1
公務員	1	1	2	3		3	1		1	3		3	1		1
総計	13	16	29	13	5	18	8	19	27	9	8	17	8	9	17

●59期生の就職指導全体の総括

令和2年度から3年度は、新型コロナウイルスの感染拡大の影響により、大手企業は高卒求人数を大きく減らし、中堅企業や中小企業は、例年通りの求人数を提示する企業が多かった。令和5年度の求人倍率は5.8倍となり、求人数に関しては前年の1.5倍に増加している。

産業別求人を見ると、建築、土木系の求人、介護系の求人は増加の傾向が強い。また、新型コロナウイルス感染症の影響で減少していた販売、ホテルなどサービス業の求人が今年度は回復した。飲食、老人ホーム関係、介護、建築、土木関係の求人も増加している。

公務員関係では、今年度は、自衛隊で1名内定した。公務員志望者は、学校の授業を大切に、早めに公務員試験の問題集などを購入して勉強を始め、専門学校無料講座等に参加するなどの対策が大変重要になってくる。